

Спецвыпуск
2018 год

**ВЕСТНИК
Екатеринбургской
городской
Думы**

Официальное издание
Екатеринбургской
городской Думы

**«Вестник Екатеринбургской городской Думы»
издается в соответствии с Решением
Екатеринбургской городской Думы
от 22 сентября 1998 года № 45/3
«О публикации решений
Екатеринбургской городской Думы
в официальном издании и СМИ
города Екатеринбурга»**

Выпускается с 1997 года

Выпущен в свет 22.11.2018

Главный редактор
О.А. Караваева

Адрес:
620014, г. Екатеринбург
пр. Ленина, 24а
тел.: (343) 371-42-09
тел./факс: (343) 371-86-93
www.egd.ru

СОДЕРЖАНИЕ

МАТЕРИАЛЫ ПЯТОГО ЗАСЕДАНИЯ ЕКАТЕРИНБУРГСКОЙ ГОРОДСКОЙ ДУМЫ

РЕШЕНИЕ № 9 13 ноября 2018 года <i>Об итогах организации оздоровления, труда и отдыха детей и подростков муниципального образования «город Екатеринбург» в летний период 2018 года</i>	3
РЕШЕНИЕ № 10 13 ноября 2018 года <i>О Прогнозе социально-экономического развития муниципального образования «город Екатеринбург» на 2019 год и плановый период 2020–2021 годов и Основных направлениях бюджетной и налоговой политики, реализуемой на территории муниципального образования «город Екатеринбург», на 2019 год и плановый период 2020–2021 годов</i>	9
РЕШЕНИЕ № 11 13 ноября 2018 года <i>Об итогах проведения чемпионата мира по футболу FIFA 2018 года в Екатеринбурге.....</i>	47
РЕШЕНИЕ № 12 13 ноября 2018 года <i>О назначении на должность председателя Счетной палаты города Екатеринбурга.....</i>	50
РЕШЕНИЕ № 13 13 ноября 2018 года <i>О награждении Почетной грамотой и Благодарственным письмом Екатеринбургской городской Думы</i>	51
ИНФОРМАЦИЯ.....	54



РОССИЙСКАЯ ФЕДЕРАЦИЯ
ЕКАТЕРИНБУРГСКАЯ ГОРОДСКАЯ ДУМА
СЕДЬМОЙ СОЗЫВ

Пятое заседание

РЕШЕНИЕ № 9

13 ноября 2018 года
г. Екатеринбург

Об итогах организации оздоровления, труда и отдыха детей и подростков муниципального образования «город Екатеринбург» в летний период 2018 года

В соответствии с Федеральным законом от 6 октября 2003 года № 131-ФЗ «Об общих принципах организации местного самоуправления в Российской Федерации», рассмотрев информацию Администрации города Екатеринбурга об итогах организации оздоровления, труда и отдыха детей и подростков муниципального образования «город Екатеринбург» в летний период 2018 года, руководствуясь статьей 26 Устава муниципального образования «город Екатеринбург», **Екатеринбургская городская Дума**

РЕШИЛА:

1. Информацию Администрации города Екатеринбурга «Об итогах организации оздоровления, труда и отдыха детей и подростков муниципального образования «город Екатеринбург» в летний период 2018 года» принять к сведению (Приложение 1).
2. Работу Администрации города Екатеринбурга по организации оздоровления, труда и отдыха детей и подростков муниципального образования «город Екатеринбург» в летний период 2018 года признать удовлетворительной.
3. Настоящее Решение вступает в силу со дня его подписания.
4. Опубликовать настоящее Решение в «Вестнике Екатеринбургской городской Думы», на официальном сайте Екатеринбургской городской Думы в информационно-телекоммуникационной сети «Интернет» (www.egd.ru).
5. Контроль исполнения настоящего Решения возложить на постоянную комиссию по развитию образования, науки, физической культуры, спорта и молодежной политике (Арбузова Г.Н.).

Председатель
Екатеринбургской
городской Думы
15 ноября 2018 года

И.В. Володин

**Информация
«Об итогах организации оздоровления, труда и отдыха детей и подростков
муниципального образования «город Екатеринбург»
в летний период 2018 года»**

Организация и проведение летней оздоровительной кампании 2018 года осуществлялись в соответствии с документами:

Законом Свердловской области от 15 июня 2011 года № 38-ОЗ «Об организации и обеспечении отдыха и оздоровления детей в Свердловской области»;

Постановлением Правительства Свердловской области от 3 августа 2017 года № 558-ПП «О мерах по организации и обеспечению отдыха и оздоровления детей в Свердловской области»;

Постановлением Администрации города Екатеринбурга от 26 марта 2018 года № 568 «Об организации оздоровления, труда и отдыха детей и подростков в 2018 году» (далее – Постановление Администрации города Екатеринбурга).

Летом 2018 года в муниципальном образовании «город Екатеринбург» открылось 22 загородных оздоровительных учреждения, из них 4 ведомственных лагеря, 17 муниципальных оздоровительных лагерей и санаторий «Изоплит», подведомственный Управлению здравоохранения Администрации города Екатеринбурга.

Муниципальное бюджетное учреждение детский оздоровительный лагерь (далее – МБУ ДОЛ) «Космос», приобретенный Администрацией города Екатеринбурга у АО «СвердНИИХиммаш» в 2012 году, открылся в оздоровительном сезоне 2018 года со второй смены из-за ремонтных работ по введению в эксплуатацию еще четырех корпусов.

При подготовке к оздоровительной кампании были своевременно осуществлены следующие мероприятия: ремонтные и строительные работы, паспортизация лагерей, утверждены программы, организована подготовка кадров, все оздоровительные лагеря получили санитарно-эпидемиологические заключения о соответствии их деятельности государственным санитарно-эпидемиологическим требованиям. Муниципальная услуга предоставления путевок для летнего отдыха осуществлялась в соответствии с Административным регламентом предоставления муниципальной услуги «Предоставление путевок для летнего отдыха и оздоровления детей в лагерях с дневным пребыванием, санаториях и санаторно-оздоровительных лагерях круглогодичного действия, в загородных стационарных оздоровительных лагерях», утвержденным Постановлением Администрации города Екатеринбурга от 2 июля 2012 года № 2824. Было принято 61 801 заявление.

На организацию и проведение оздоровительной кампании в 2018 году выделено:

1) из бюджета города – 214 млн руб., в том числе:

на проведение мероприятий – 22,6 млн руб.;

подготовку лагерей к сезону – 8,2 млн руб.;

содержание лагерей – 111,6 млн руб.;

укрепление материально-технической базы – 71,6 млн руб.;

2) из областного бюджета – 379,3 млн руб., в том числе:

на организацию отдыха и оздоровления детей – 353,4 млн руб.;

на ввод дополнительных корпусов в лагере «Космос» – 25,9 млн руб.

В 2018 году продолжена реализация подпрограммы «Развитие материально-технической базы муниципальных детских оздоровительных лагерей в муниципальном образовании «город Екатеринбург» на 2017–2020 годы» Муниципальной программы «Развитие системы общего образования в муниципальном образовании «город Екатеринбург» на 2017–2020 годы, утвержденной Постановлением Администрации города Екатеринбурга от 31 октября 2016 года № 2166 (далее – Программа).

На реализацию Программы в 2018 году выделено:

из бюджета города – 71,6 млн руб. (в 2017 году – 50,9 млн руб.);

из областного бюджета – 25,9 млн руб. (в 2017 году – 18,3 млн руб.).

Программа направлена на развитие материально-технической базы лагерей для создания комплекса условий, обеспечивающих содержательный отдых и качественное оздоровление детей и подростков. В рамках Программы были проведены следующие виды работ:

ремонт ограждения, обследование и снос четырех спальных корпусов в МБУ ДОЛ «Спутник»;

капитальный ремонт системы наружного электроснабжения, установка комплектной трансформаторной подстанции наружного исполнения с дизель-генератором, аварийные работы в здании столовой, разработка проектно-сметной документации и начало строительства столовой в МБУ ДОЛ им. Титова;

разработка проектно-сметной документации и капитальный ремонт инфраструктуры для перевода в круглогодичный режим работы МБУ ДОЛ «Уральские самоцветы»;

ввод дополнительных четырех спальных корпусов в МБУ ДОЛ «Космос»;

работы по замене наружных сетей водопровода, насосной станции, ограждение санитарной зоны, замена отопления в корпусах, ремонт медицинского блока, столовой, административно-бытового комплекса, общежития, разработка проектно-сметной документации и строительство столовой в муниципальном автономном учреждении (далее – МАУ) ДОЛ «имени А. Гайдара»;

ремонт системы вентиляции в столовой МБУ ДОЛ «Рассветный»;

ремонт ограждения в МАУ ДОЛ «Заря»;

капитальный ремонт кровли спального корпуса в МАУ ДОЛ «Приозерный»;
капитальный ремонт системы наружного водопровода, очистка резервуара, установка пожарных гидрантов в МБУ ДОЛ «Волна»;

ремонт отмостки и крыльца в МБУ ДОЛ «Изумруд».

В результате осуществления мероприятий по организации отдыха и оздоровления детей в каникулярное время 2018 года были достигнуты следующие показатели эффективности использования бюджетных средств:

1) организованными формами оздоровления, труда и отдыха охвачено 121 026 детей в возрасте от 6,6 до 18 лет, что составляет 80 % от общего количества детей и подростков данного возраста (в 2017 году – 115 076 детей):

в условиях детских санаториев и санаторных оздоровительных лагерей круглогодичного действия – 4975 человек (в 2017 году – 4925 человек), в том числе в санаторно-курортных организациях, расположенных на побережье Черного моря («Поезд здоровья»), – 140 человек (в 2017 году – 142 человека);

в условиях загородных оздоровительных лагерей – 18 526 человек (в 2017 году – 18 515 человек);

в условиях оздоровительных лагерей дневного пребывания – 25 390 человек (в 2017 году – 25 514 человек).

2) другими формами отдыха охвачено не менее 72 135 человек (в 2017 году – 66 122 человека).

Различными формами трудовой занятости охвачено 5272 человека (этот показатель превышает показатель 2017 года на 7 %).

В трудовых отрядах на базе клубов по месту жительства трудоустроено 610 человек (в 2017 году – 525).

Районные профильные отделы и специалисты учреждений молодежной политики по трудоустройству несовершеннолетних совместно с Государственным казенным учреждением службы занятости населения Свердловской области «Екатеринбургский центр занятости» (далее – Центр занятости) оказали содействие в трудоустройстве на предприятия города 2298 гражданам.

Различными формами трудового воспитания (без заключения договоров) на базе клубов по месту жительства, общеобразовательных школ охвачено 2364 человека.

Материальная поддержка от Центра занятости составила от 977,50 до 1466,25 руб., размер зарплаты в трудовом отряде – от 2000 до 3000 руб., при индивидуальном трудоустройстве – от 5000 до 7000 руб.

Сохранению показателей в летний период 2018 года способствовало открытие 139 лагерей дневного пребывания, действующих на базе общеобразовательных организаций (в 2017 году – 131).

В соответствии с Постановлением Администрации города Екатеринбурга определена стоимость путевок в лагерь с дневным пребыванием детей (21 день) – не более 2843 руб. (в 2017 году – 3189 руб.).

Особенностью оздоровительной кампании уже не первый год становится организация и проведение профильных и профсоюзных смен, на которые выделено 25 % от общего количества путевок. Каждая такая смена отличается особой тематикой и направленностью, а ее участники – призеры и лауреаты городских и региональных фестивалей, соревнований и конкурсов. На базе городских и загородных оздоровительных лагерей в 325 профильных сменах (отрядах) отдохнуло около 9000 детей.

Летом 2018 года в лагерях с дневным пребыванием детей были реализованы воспитательные программы разной направленности.

На базе муниципального автономного образовательного учреждения (далее – МАОУ) лицей № 130 организована и проведена профильная интеллектуальная «Молодежная инженерная школа» для учащихся 8–10 классов Кировского района совместно с педагогами и студентами ФГАОУ ВО «Уральский федеральный университет имени первого Президента России Б.Н. Ельцина» (далее – УрФУ). На базе МАОУ средней общеобразовательной школы (далее – СОШ) № 82, муниципального бюджетного образовательного учреждения (далее – МБОУ) СОШ № 150, МАОУ СОШ № 157 были сформированы профильные отряды оборонно-спортивных сборов учащихся 10-х классов Кировского района. Всего в сборах приняли участие 175 детей и 14 педагогов школ. В рамках сборов было организовано взаимодействие с Учебным военным центром УрФУ, где курсанты проходили подготовку по основам строевой, воздушно-десантной и огневой подготовки.

В период подготовки к оздоровительной кампании 2018 года по инициативе управления образования администрации Верх-Исетского района впервые совместно с МАУ дополнительного образования детский оздоровительно-образовательный центр «Психолого-педагогической помощи «Семья и школа» (далее – ДО ЦСШ) был организован районный конкурс творческих работ «Яркие идеи лета». В конкурсе приняли участие 5 общеобразовательных организаций Верх-Исетского района (№ 12, 57, 141, 163, МАОУ ДО ЦСШ). На сайте ДО ЦСШ были размещены фото с идеями оформления для лагерей. В следующем году планируется увеличить количество участников и провести установочный семинар и мастер-классы по подготовке оформления лагерей.

Одним из ярких событий в МАОУ СОШ № 183 стала встреча с чемпионкой мира по пауэрлифтингу Надеждой Реутовой. Ребята получили возможность задать вопросы чемпионке, поучаствовать в викторине на знание государственной символики России, сфотографироваться и получить сувенирные открытки с автографом Н. Реутовой.

Традиционно на базе методического центра Муниципального бюджетного учреждения дополнительного образования Дом детского творчества (далее – МБУ ДО ДДТ) Ленинского района города Екатеринбурга велась консультативная работа. Был проведен районный семинар для руководителей и заместителей руководителей городских и загородных лагерей по составлению программ воспитательной работы в лагерях.

На базе МАОУ лицей № 109 работал лагерь с дневным пребыванием детей «У светофора нет каникул». Вся смена была посвящена правилам дорожного движения.

При МБОУ СОШ № 154 сформирован оборонно-спортивный оздоровительный лагерь «Мы – патриоты РОССИИ», программа которого направлена на формирование у ребят интереса и положительного настроения к службе в рядах Вооруженных Сил Российской Федерации. Структура лагеря и взаимодействие участников программы напоминает модель жизни военнослужащих по призыву с армейским распорядком дня, правилами поведения.

Особенностью оздоровительной кампании 2018 года на территории Октябрьского района стала матричная система сетевых проектов на основе долгосрочного проекта «Шаг вперед», в которую были вовлечены все лагеря с дневным пребыванием детей, действующие в первую смену.

Проект «Октябрьский район – территория здоровья» был предложен МАОУ СОШ № 28 для школ района и рекомендован городской оздоровительной комиссией в 2019 году как городской проект с участием всех районов города Екатеринбурга. Проект реализовывался совместно с территориальным отделом Управления Роспотребнадзора по Свердловской области, МАУ «Городской центр медицинской профилактики», МАУ Детская городская поликлиника № 13, обществом с ограниченной ответственностью (далее также – ООО) «Комбинат питания «Школьно-базовый». Всего в проекте «Октябрьский район – территория здоровья» приняло участие 2730 детей и 199 педагогов из 18 лагерей школ Октябрьского района. Результатом взаимодействия городских лагерей Октябрьского района в рамках проекта стал Детский справочник здорового образа жизни. Впервые на базе МАОУ СОШ № 76 была организована профсоюзная смена и реализована программа «Я и профсоюз».

Особое внимание в лагерях Орджоникидзевского района было уделено пропаганде здорового образа жизни и мероприятиям, посвященным Году добровольца (волонтера). В 2018 году в летнем оздоровительном лагере «Солнечный город» при МАОУ СОШ № 113 в рамках Года добровольца (волонтера) было проведено мероприятие «Дорогами добра». Лагерь «Содружество Радуга» на базе МАОУ гимназия № 144 принял участие в городском смотре-конкурсе на лучшее детское оздоровительное учреждение с дневным пребыванием детей. Среди особенностей этого лагеря – санаторный отряд с дневным сном и трехразовым питанием. Новизна программы заключается в интегративности. Изучение пяти иностранных языков, знакомство с культурой Ирландии, Индии, Германии, Франции, Италии, Китая и России.

В лагерях Чкаловского района организован и проведен районный конкурс рисунков на асфальте «Пусть район станет ярче!», посвященный 75-летию со дня основания района. В конкурсе приняло участие 11 лагерей с дневным пребыванием детей (образовательные организации № 20, 32, 39, 61, 86, 102, 131, 142, 177, 180, ДДТ «Радуга»).

В лагерях с дневным пребыванием детей организован и проведен конкурс комиксов «Летняя история». Конкурс направлен на формирование ценностей здорового образа жизни у несовершеннолетних. В конкурсе приняло участие 13 образовательных организаций района (№ 18, 21, 32, 87, 91, 102, 105, 106, 132, 142, 156, 177, 200) и учреждение дополнительного образования – МАУ ДО ДДТ «РАДУГА». Всего на конкурс было представлено 60 работ.

В соответствии с Постановлением Администрации города Екатеринбурга для лагерей с дневным пребыванием детей был сохранен бесплатный проезд для организованных групп детей, организовано льготное посещение муниципальных музеев, кинотеатров, зоопарка, спортивных сооружений; педагогическим работникам городских и загородных оздоровительных учреждений было рекомендовано установить заработную плату в соответствии с «Дорожной картой».

Постановлением Администрации города Екатеринбурга определена максимальная стоимость путевок в детский загородный оздоровительный лагерь (21 день) – не более 20 040 руб. (2017 год – 18 200 руб.).

Летом 2018 года в загородных оздоровительных лагерях прошло много мероприятий и смен различной направленности:

- самым ярким событием лета в МБУ ДОЛ «Красная гвоздика» стал «Фестиваль детства» – яркий, красивый праздник, в течение которого были организованы незабываемые мероприятия в каждой из четырех смен;

- в лагере «Заря» уже не первый год реализуется межведомственный проект «Академия мужества» – организация работы размещенного на территории лагеря в палатках оборонно-спортивного отряда из числа воспитанников клубов по месту жительства;

- в лагере «Маяк» открылся волонтерский клуб «Радуга»;

- лагерь «Рассветный» этим летом посетили актеры кукольного театра из Мексики.

В загородных оздоровительных лагерях Железнодорожного района наиболее интересными стали организация профильной спортивной смены в МАУ ДОЛ «Бригантина» и организация и проведение в МАУ ДОЛ «Приозерный» тематической смены «Профсоюз».

Впервые в лагере «Мечта» организована профильная смена совместно с УрФУ, где проведено обучение детей IT-технологиям (50 человек).

В лагере «Волина» этим летом была организована инклюзивная смена «Прайм-тайм», лучшее время! Время, когда живешь ты!». В смену активно включились 19 ребят с ограниченными возможностями здоровья (дети с нарушением зрения, с ментальными нарушениями).

Одним из важнейших направлений оздоровления детей является санаторно-курортное лечение.

Летом 2018 года администрации районов города Екатеринбурга заключили договоры по приобретению путевок в санаторно-курортные организации круглогодичного действия. Таким образом, санаторно-курортным лечением было охвачено 4975 детей и подростков (в 2017 году – 4925). В 2018 году дети смогли отдохнуть в санаториях Башкирии и Свердловской области. Санаторно-курортное лечение продолжится и в осенние каникулы.

Летом 2018 года загородные оздоровительные лагеря приняли участие:

- в 42-й Спартакиаде загородных оздоровительных лагерей, которая традиционно прошла на базе МБУ ДОЛ «Уральские самоцветы»; в Спартакиаде приняло участие 8 загородных лагерей;

- в Фестивале загородных оздоровительных лагерей «Новая звезда-2018» – 8 лагерей. Дети участвовали в различных конкурсных мероприятиях Фестиваля: танцевальных соревнованиях, интеллектуальных играх, конкурсах технического творчества, танцевально-массовых номерах;

- в городском смотре-конкурсе на лучшее оздоровительное учреждение «Лето-2018» – 22 лагеря.

В период оздоровительной кампании 2018 года было уделено большое внимание методическому обучению педагогических работников оздоровительных учреждений. На базе лагеря «Уральские самоцветы» был проведен семинар-практикум для руководителей лагерей и заместителей руководителей по воспитательной работе. В рамках семинара руководители рассмотрели перспективные идеи организации оздоровления и отдыха детей и подростков, познакомились с технологией реализации программы воспитательно-оздоровительной работы. Участниками семинаров стали около 50 человек.

Традиционно в сентябре на базе МБУ ДОЛ «Чайка» прошла профильная смена «XII городские сборы районных советов старшеклассников». Участниками профильной смены стали 130 человек. Во время встречи прошло обсуждение вопросов личной информационной безопасности, подходов к формированию социальной компетентности современных детей. Сотрудниками прокуратуры города Екатеринбурга проведено обучение школьников по теме «Трудовое законодательство», благодаря которому молодые люди познакомились с правовыми аспектами трудоустройства несовершеннолетних.

В период летней оздоровительной кампании 2018 года проводилась профилактическая работа во всех муниципальных учреждениях культуры, образования, спорта и молодежной политики по нескольким направлениям. В межведомственной профилактической акции «Твоя жизнь, твоя ответственность» приняло участие более 1400 человек из 17 загородных оздоровительных лагерей города Екатеринбурга: 944 человека – участники квеста и около 500 человек – участники общепрофилактической акции, сопровождающей квест.

Ежегодно Управление по развитию физической культуры, спорта и туризма Администрации города Екатеринбурга совместно с подведомственными учреждениями реализует проект «Спортивное лето-2018». Реализация проекта осуществляется по следующим направлениям:

- организация летнего отдыха и занятости обучающихся спортивных школ;
- участие обучающихся спортивных школ в физкультурных и спортивных мероприятиях;
- организация и обеспечение комфортного оздоровительного отдыха и досуга детей с целью улучшения их физического состояния;
- организация и проведение физкультурно-массовых и спортивных мероприятий;
- сдача нормативов Всероссийского физкультурно-спортивного комплекса «Готов к труду и обороне» (ГТО) в лагерях.

Всего разными формами отдыха и занятости в летний период 2018 года охвачено 21 314 обучающихся спортивных школ (в 2017 году – 20 978).

Во время летней оздоровительной кампании 2018 года Управлением культуры Администрации города Екатеринбурга были реализованы новые проекты и программы. В период проведения общегородского проекта «Проведи лето с культурой!» в рамках летней оздоровительной кампании учреждениями культуры всех типов было охвачено различными формами занятости и оздоровления 2886 детей и подростков (в 2017 году – 2335) в 75 летних творческих объединениях (в 2017 году – 38), 11 профильных отрядах на базе муниципальных детских оздоровительных лагерей с дневным пребыванием (в 2017 году – 24), 11 профильных сменах на базе загородных оздоровительных лагерей в пределах Свердловской области (в 2017 году – 7), 11 отрядах в профильных сменах за пределами Свердловской области (в 2017 году – 7), 108 творческих объединений и профильных отрядах (в 2017 году – 77).

В летний период 2018 года на базе 107 оздоровительных площадок, организованных в муниципальных учреждениях молодежной политики, оздоровлено 3677 детей и подростков (больше показателей 2017 года на 9 %). Из них 84 отряда входят в состав оздоровительных лагерей общеобразовательных организаций города.

В 2018 году на базе учреждений молодежной политики было организовано 9 крупных направлений летней занятости: оборонно-спортивные смены, поисковые отряды, туристические, экологические отряды, волонтерские отряды (отряды актива), участие в профильных сменах загородных оздоровительных лагерей, выездные смены (творческие), площадки для детей «группы риска» (на базе социально-психологических служб), тренинги и лектории психологов и специалистов по профилактической работе, другие формы (в том числе фестивали, турниры, акции и пр.). Данные направления позволили охватить 5832 человека. Эта цифра превышает показатель 2017 года в 2 раза за счет увеличения количества мероприятий для волонтеров, выездных творческих смен на всероссийские и международные соревнования, увеличения квот в профильные отряды муниципальных загородных лагерей, оборонно-спортивные отряды.

Питание детей в лагерях с дневным пребыванием осуществлялось на базе школьных столовых.

Организаторами питания были:

4 муниципальных предприятия – Екатеринбургское муниципальное унитарное предприятие школьно-базовая столовая (далее – ЕМУП ШБС) «Столовая № 41» Железнодорожного района, ЕМУП ШБС «Золушка» Ленинского района, ЕМУП «ШБС № 11» Орджоникидзевского района и ЕМУП «Комбинат школьного питания» Чкаловского района;

9 обществ с ограниченной ответственностью – «Аппетит», «Аппетит-Плюс», «Каравай», «Славянка», «Добродей», «Олес», «Каскад», «Школяр», «Комбинат питания»;

1 индивидуальный предприниматель (далее – ИП) – Миронова Т.В.

Стоимость рациона питания в городских лагерях с дневным пребыванием составляла:

при двухразовом питании – 171,6 руб. (в 2017 году – 165 руб.);

при трехразовом питании – от 196,6 руб. до 233,6 руб. в день.

Питание в 5 загородных лагерях было организовано муниципальными школьно-базовыми столовыми города:

ЕМУП ШБС № 41 – лагеря «Каменный цветок» и «Маяк»;

ЕМУП ШБС «Золушка» – лагеря «Волна», «Изумруд» и лагерь им. Титова.

Организацией питания в лагерях «Красная гвоздика», «Звездный», «Прометей», «Чайка» (УрФУ) администрации лагерей занимались самостоятельно.

Организации немunicipальной формы собственности организовывали питание в 12 загородных лагерях:

ООО «Комбинат питания» – лагеря «Юность», «Мечта», «Буревестник» и «Уральские самоцветы»;

ООО «Каскад» – лагеря «Приозерный», «Бригантина» и имени Гайдара;

ИП Розенбах Е.О. (город Нижний Тагил) – лагеря «Рассветный», «Космос», «Спутник», «Заря», «Чайка» (Департамент образования Администрации города Екатеринбурга).

Стоимость рациона питания в загородных оздоровительных лагерях составляла при пяти-шестиразовом питании – от 240 руб. до 600 руб. (в 2017 году – от 260 до 600 руб.).

Всеми организаторами питания было разработано для лагерей с дневным пребыванием 10–15-дневное меню и для загородных лагерей – 10–21-дневное меню.

С целью оздоровления детей осуществлялся завоз продукции, обогащенной витаминами и микроэлементами, проводилась С-витаминизация блюд и изделий, в меню включался напиток, кисель и хлеб, обогащенные витаминно-минеральными комплексами, при приготовлении продукции использовалась йодированная соль.

В большинстве лагерей (как городских, так и загородных) использовалась традиционная система организации питания – предварительное накрытие столов. В загородных лагерях Железнодорожного района «Бригантина», «Приозерный», имени Гайдара и «Маяк» операторы питания (ЕМУП ШБС «Столовая № 41» и ООО «Каскад») предложили детям старших отрядов вариативность питания (два варианта меню на выбор).

Представители Комитета по товарному рынку Администрации города Екатеринбурга принимали участие в работе городской оздоровительной комиссии. Состоялся мониторинг организации питания в 22 оздоровительных лагерях, в том числе 8 загородных лагерях и 14 лагерях с дневным пребыванием детей.

В период оздоровительной кампании 2018 года специалистами организаций общественного питания проводились различные тематические мероприятия, в том числе и профориентационной направленности.

Комплектование штатов медицинских работников летних оздоровительных учреждений проводилось силами сотрудников муниципальных детских больниц города. Всего в лагерях работало 197 медицинских работников (в 2017 году – 184 работника).

Было организовано 8 санаторных смен (в 2017 году – 10 смен). Все санаторные смены были организованы на базе городских лагерей в Верх-Исетском, Кировском, Железнодорожном, Орджоникидзевском районах.

В лагере «Заря» зафиксирован 1 случай острой кишечной инфекции, в лагере «Чайка» зафиксировано 9 случаев острой кишечной инфекции норовирусной этиологии и произведен вывоз детей. После проведения противоэпидемиологических мероприятий лагерь возобновил свою деятельность и завершил смену.

Случаи ветряной оспы зарегистрированы в лагерях «Буревестник», «Каменный цветок», «Заря», «Приозерный». Во всех случаях возникновения инфекционных заболеваний источник инфекции находился вне территории лагеря. Противоэпидемиологические мероприятия во всех лагерях проведены своевременно и в полном объеме.

Летом 2018 года зарегистрировано 5 случаев укуса клеща (в 2017 году – 2 случая) в лагерях «Заря», «Уральские самоцветы», «Юность», «Волна», «Маяк».

В летний период 2018 года положительный эффект от оздоровления детей получен в 99 % случаев в загородных оздоровительных лагерях и в 98,8 % случаев в городских оздоровительных лагерях (в 2017 году – 98,9 %, 98,3 %).

По итогам проведения летней оздоровительной кампании 2018 года:

количество муниципальных летних оздоровительных учреждений осталось на прежнем уровне;

финансовые средства освоены полностью;

все показатели по организации отдыха и оздоровления детей и подростков выполнены в полном объеме.



РОССИЙСКАЯ ФЕДЕРАЦИЯ
ЕКАТЕРИНБУРГСКАЯ ГОРОДСКАЯ ДУМА
СЕДЬМОЙ СОЗЫВ

Пятое заседание

РЕШЕНИЕ № 10

13 ноября 2018 года
г. Екатеринбург

О Прогнозе социально-экономического развития муниципального образования «город Екатеринбург» на 2019 год и плановый период 2020–2021 годов и Основных направлениях бюджетной и налоговой политики, реализуемой на территории муниципального образования «город Екатеринбург», на 2019 год и плановый период 2020–2021 годов

На основании Бюджетного кодекса Российской Федерации, в соответствии с Решением Екатеринбургской городской Думы от 22 апреля 2003 года № 38/2 «Об утверждении Положения «О бюджетном устройстве и бюджетном процессе в муниципальном образовании «город Екатеринбург», рассмотрев Постановление Администрации города Екатеринбурга от 26 октября 2018 года № 2664 «О прогнозе социально-экономического развития муниципального образования «город Екатеринбург» и основных направлениях бюджетной и налоговой политики, реализуемой на территории муниципального образования «город Екатеринбург», на 2019 год и плановый период 2020–2021 годов», руководствуясь статьей 26 Устава муниципального образования «город Екатеринбург», **Екатеринбургская городская Дума**

РЕШИЛА:

1. Принять к сведению Прогноз социально-экономического развития муниципального образования «город Екатеринбург» на 2019 год и плановый период 2020–2021 годов (Приложение 1) и Основные направления бюджетной и налоговой политики, реализуемой на территории муниципального образования «город Екатеринбург», на 2019 год и плановый период 2020–2021 годов (Приложение 2).

2. Настоящее Решение вступает в силу со дня его подписания.

3. Опубликовать настоящее Решение в «Вестнике Екатеринбургской городской Думы», на официальном сайте Екатеринбургской городской Думы в информационно-телекоммуникационной сети «Интернет» (www.egd.ru).

4. Контроль исполнения настоящего Решения возложить на постоянную комиссию по бюджету и экономической политике (Бондаренко Е.В.).

Председатель
Екатеринбургской
городской Думы
15 ноября 2018 года

И.В. Володин

**Прогноз социально-экономического развития Екатеринбурга
на 2019 год и плановый период 2020–2021 годов**

Показатель	Единица измерения	2017 год	2018 год (оценка)	Прогноз		
				2019 год	2020 год	2021 год
СОХРАНЕНИЕ И РАЗВИТИЕ ЧЕЛОВЕЧЕСКОГО ПОТЕНЦИАЛА						
Демографические показатели¹						
Численность постоянного населения на начало года, в том числе	Тысяча человек	1488,4	1501,7	1515,8	1529,1	1541,7
моложе трудоспособного возраста	Тысяча человек	261,5	272,1	282,2	290,8	297,9
трудоспособного возраста	Тысяча человек	886,3	883,1	880,8	877,8	874,3
старше трудоспособного возраста	Тысяча человек	340,6	346,4	352,7	360,4	369,5
Число родившихся	Тысяча человек	20,1	19,4	18,9	18,5	18,2
Число умерших	Тысяча человек	16,0	16,4	16,6	16,9	17,2
Естественный прирост (+), убыль (–)	Тысяча человек	4,1	3,0	2,3	1,6	1,0
Сальдо миграции населения	Тысяча человек	9,1	11,0	11,0	11,0	11,0
Продолжительность жизни	Год	73,95	74,50	75,00	75,50	76,00
Здравоохранение						
Пренатальная (дородовая) и специализированная неонатальная помощь						
Младенческая смертность (на 1000 детей, родившихся живыми)	Случай	3,9	4,6	4,6	4,6	4,6
Детская смертность (на 1000 человек в возрасте 0–17 лет)	Случай	0,43	0,62	0,62	0,62	0,62
Материнская смертность (на 100 000 детей, родившихся живыми)	Случай	9,9	10,5	10,5	10,5	10,5
Специализированная медицинская помощь						
Смертность в трудоспособном возрасте (на 1000 человек трудоспособного возраста)	Случай	4,0	3,9	3,8	3,8	3,7
Смертность от дорожно-транспортных происшествий (на 100 000 человек)	Случай	3,2	3,2	3,2	3,2	3,2
Смертность от новообразований, в том числе от злокачественных (на 100 000 человек)	Случай	213,7	225,0	228,0	228,0	228,0
Смертность от туберкулеза (на 100 000 человек)	Случай	5,0	5,0	5,0	5,0	5,0
Смертность от болезней системы кровообращения (на 100 000 человек)	Случай	538,6 ²	535,0	520,0	510,0	500,0
Смертность от болезней системы кровообращения в трудоспособном возрасте (на 1000 человек трудоспособного возраста)	Случай	1,0	1,0	0,98	0,98	0,97
Заболеемость						
Общая заболеваемость (на 1000 жителей)	Случай	1507,6	1520,0	1527,0	1533,0	1533,0
в том числе первичная	Случай	798,5	800,0	800,0	800,0	800,0
Общая заболеваемость детей (на 1000 человек в возрасте 0–17 лет)	Случай	2346,1	2349,0	2350,0	2350,0	2350,0
в том числе первичная	Случай	1835,8	1837,0	1837,0	1837,0	1837,0
Общая заболеваемость новообразованиями, в том числе злокачественными (на 100 000 человек)	Случай	2552,0	2570,0	2580,0	2580,0	2580,0
в том числе первичная	Случай	335,7	340,0	345,0	345,0	345,0
Социально значимые заболевания						
Количество лиц, состоящих на учете с диагнозом «наркомания»	Человек	1943	1450 ²	1400	1350	1300
Общая заболеваемость туберкулезом						
Общая заболеваемость туберкулезом (на 100 000 человек)	Случай	124,5	125,0	125,5	125,5	125,5
в том числе первичная	Случай	38,6	39,0	40,3	40,3	40,3
Общая заболеваемость ВИЧ-инфекцией (на 100 000 человек)	Случай	1449,5	1470,0	1480,0	1490,0	1490,0
¹ Незначительные расхождения между итогом и суммой слагаемых объясняются округлением данных. ² Уточненные данные. ³ По данным Государственного автономного учреждения здравоохранения Свердловской области «Областная наркологическая больница», сокращение учетного контингента обусловлено отказами пациентов от постановки на учет.						

Показатель	Единица измерения	2017 год	2018 год (оценка)	Прогноз		
				2019 год	2020 год	2021 год
Стационарное обслуживание						
Количество больных, пролеченных в муниципальных круглосуточных стационарах	Тысяча человек	228,7	225,0 ¹	225,0 ¹	225,0 ¹	225,0 ¹
Амбулаторно-поликлиническое обслуживание						
Фактическое количество посещений в муниципальных амбулаторно-поликлинических учреждениях	Тысяча посещений	10866,0	11000,0 ¹	11000,0 ¹	11000,0 ¹	11000,0 ¹
Количество пролеченных больных в муниципальных дневных стационарах при амбулаторно-поликлинических учреждениях	Тысяча человек	70,83	70,0 ¹	70,0 ¹	70,0 ¹	70,0 ¹
Скорая, в том числе скорая специализированная, медицинская помощь, оказываемая в неотложной форме						
Количество обслуженных вызовов скорой медицинской помощи	Тысяча вызовов	388,4 ²	390,0	390,0	390,0	390,0
Время приезда бригады скорой медицинской помощи на место вызова при экстренных вызовах	Минута	18,8	20,0	20,0	20,0	20,0
Медицинские кадры						
Численность врачей в муниципальных учреждениях здравоохранения (физических лиц)	Человек	4225	4225	4225	4225	4225
Численность среднего медицинского персонала в муниципальных учреждениях здравоохранения (физических лиц)	Человек	7547	7555	7555	7555	7555
Образование						
Дошкольное образование						
Число зданий дошкольных образовательных учреждений всех форм собственности	Единица	484	486	488	490	491
в том числе число зданий муниципальных дошкольных образовательных учреждений	Единица	434	436	438	440	441
Количество мест в дошкольных образовательных учреждениях всех форм собственности	Человек	77959	78309	78809	79309	79559
в том числе количество мест в муниципальных дошкольных образовательных учреждениях	Человек	73955	74305	74805	75305	75555
Численность педагогических работников в дошкольных образовательных учреждениях всех форм собственности (физических лиц)	Человек	5426	5466	5486	5526	5566
в том числе численность педагогических работников в муниципальных дошкольных образовательных учреждениях (физических лиц)	Человек	5060	5100	5120	5160	5200
Общее образование						
Количество дневных общеобразовательных учреждений	Единица	193	193	193	195	196
в том числе количество муниципальных общеобразовательных учреждений	Единица	160	160	160	162	163
Количество обучающихся в дневных общеобразовательных учреждениях	Человек	155522	162805	170263	177513	184772
в том числе в муниципальных общеобразовательных учреждениях	Человек	148800	156083	163541	170791	178050
Численность педагогических работников в дневных общеобразовательных учреждениях всех форм собственности (физических лиц без совместителей)	Человек	7686	7914	8069	8369	8669
в том числе численность педагогических работников в муниципальных дневных общеобразовательных учреждениях (физических лиц без совместителей)	Человек	7426	7654	7809	8109	8409
Количество вечерних (сменных) общеобразовательных учреждений	Единица	5	5	5	5	5
в том числе количество муниципальных вечерних (сменных) общеобразовательных учреждений	Единица	3	3	3	3	3
Численность обучающихся в вечерних (сменных) общеобразовательных учреждениях	Человек	1578	1559	1559	1559	1559
в том числе численность обучающихся в муниципальных вечерних (сменных) общеобразовательных учреждениях	Человек	1025	1006	1006	1006	1006
Дополнительное образование (по учреждениям, подведомственным Департаменту образования Администрации города Екатеринбурга)						
Численность детей в возрасте от 5 до 18 лет, получающих услуги дополнительного образования в организациях различных организационно-правовых форм и форм собственности	Единица	135500	140500	145500	150600	155700

¹ Плановые значения, устанавливаемые комиссией Министерства здравоохранения Свердловской области и Территориального фонда обязательного медицинского страхования по разработке Территориальной программы государственных гарантий бесплатного оказания гражданам медицинской помощи в Свердловской области.

² Уточненные данные.

Показатель	Единица измерения	2017 год	2018 год (оценка)	Прогноз		
				2019 год	2020 год	2021 год
Количество муниципальных учреждений дополнительного образования, подведомственных Департаменту образования Администрации города Екатеринбурга	Человек	18	17 ¹	17	17	17
Организация отдыха и оздоровления детей в летний период						
Количество муниципальных оздоровительных лагерей с дневным пребыванием детей (включая профильные)	Единица	131	139 ²	139	139	139
Количество загородных детских оздоровительных учреждений (включая профильные)	Единица	22	22	22	20 ³	20
в том числе муниципальных	Единица	17	17	17	15 ³	15
Общее количество детей, оздоровленных в летний период в муниципальных оздоровительных лагерях с дневным пребыванием детей (включая профильные)	Тысяча человек	53,6	25,4 ⁴	25,5	25,6	25,7
Общее количество детей, оздоровленных в летний период в загородных оздоровительных учреждениях (включая профильные)	Тысяча человек	38,2	38,5	38,8	38,9	38,9
в том числе количество детей, оздоровленных в летний период в муниципальных загородных оздоровительных учреждениях	Тысяча человек	14,3	14,3	14,3	14,3	14,3
Культура						
Предоставление образовательных услуг (по учреждениям, подведомственным Управлению культуры Администрации города Екатеринбурга)						
Количество муниципальных образовательных учреждений культуры дополнительного образования	Единица	36	36	36	36	36
Количество обучающихся в муниципальных образовательных учреждениях культуры дополнительного образования	Человек	16455	17094	17100	17200	17500
Количество преподавателей и концертмейстеров в муниципальных образовательных учреждениях культуры с учетом детских школ искусств (физических лиц без совместителей)	Человек	1280	1280	1280	1280	1280
Театры и учреждения, ведущие профессиональную театральную деятельность						
Количество государственных и муниципальных театров и учреждений, ведущих профессиональную театральную деятельность ⁵	Единица	9	9	9	9	9
в том числе муниципальных ⁶	Единица	5	5	5	5	5
Количество зрителей в муниципальных театрах и учреждениях, ведущих профессиональную театральную деятельность	Тысяча человек	309,1	314,0	315,0	315,0	315,0
Муниципальные кинотеатры						
Количество действующих муниципальных кинотеатров	Единица	2	2	2	2	2
Число зрителей в муниципальных кинотеатрах	Тысяча человек	502,4	514,0	518,0	521,0	524,0
Музеи и учреждения, ведущие профессиональную музейную деятельность						
Количество государственных и муниципальных музеев	Единица	12	12	12	12	12
в том числе муниципальных	Единица	5	5	5	5	5
Количество посетителей в муниципальных музеях (без выездных выставок)	Тысяча человек	403,1	397 ⁷	398	399	404 ⁸
Библиотечное обслуживание						
Количество общедоступных библиотек	Единица	47	47	47	47	47
в том числе муниципальных	Единица	42	42	42	42	42
Книжный фонд муниципальных библиотек	Тысяча экземпляров	1290,4	1300,9	1300,9	1310,9	1320,9
Физическая культура и спорт						
Численность занимающихся физической культурой и спортом	Тысяча человек	497,5	532,8	568,3	603,5	639,0
Количество спортивных сооружений, в том числе стадионов	Единица	2055	2368	2379	2390	2400
спортивных залов	Единица	7	7	7	7	7
	Единица	372	375	378	380	382

¹ Реорганизация в форме слияния Муниципального бюджетного учреждения дополнительного образования «Центр детского творчества «Надежда» и Муниципального бюджетного учреждения дополнительного образования – Дома детского творчества.

² Муниципальные оздоровительные лагеря с дневным пребыванием детей не относятся к лагерям стационарного типа, их количество зависит от числа заявок родителей, обучающихся в образовательных организациях.

³ Планируется закрытие ввиду износа зданий Муниципального автономного учреждения «Детский оздоровительный лагерь имени А. Гайдара», Муниципального бюджетного учреждения «Детский оздоровительный лагерь имени Титова».

⁴ Изменена методика учета детей, оздоровленных за летний период в муниципальных оздоровительных лагерях с дневным пребыванием детей.

⁵ С учетом Государственного автономного учреждения культуры Свердловской области «Уральский государственный театр эстрады».

⁶ С учетом Камерного театра в составе Муниципального бюджетного учреждения культуры «Объединенный музей писателей Урала».

⁷ Приостановление работы филиала Муниципального автономного учреждения культуры «Екатеринбургский музей изобразительных искусств» по адресу: ул. Вайнера, 11 ввиду создания культурно-просветительского центра «Эрмитаж-Урал».

⁸ Начало работы культурно-просветительского центра «Эрмитаж-Урал».

Показатель	Единица измерения	2017 год	2018 год (оценка)	Прогноз		
				2019 год	2020 год	2021 год
плавательных бассейнов	Единица	64	46 ¹	47	47	49
крытых спортивных объектов с искусственным льдом	Единица	9	10	10	11	11
лыжных баз	Единица	11	11	11	11	12
манежей	Единица	6	6	6	6	6
плоскостных спортивных сооружений	Единица	1034	1338 ²	1342	1343	1344
Количество спортивных школ, детско-юношеских спортивных школ, спортивных школ олимпийского резерва, специализированных детско-юношеских спортивных школ олимпийского резерва, центров спортивной подготовки и училищ олимпийского резерва всех форм собственности	Единица	41	41	41	41	41
в том числе муниципальных (с учетом детско-юношеской спортивной школы, подведомственной Департаменту образования Администрации города Екатеринбурга)	Единица	30	30	30	30	30
Численность работников физической культуры и спорта в организациях всех форм собственности (физических лиц без совместителей)	Человек	4553	4562	4568	4573	4581
в том числе численность работников физической культуры и спорта в организациях муниципальной формы собственности (физических лиц без совместителей)	Человек	2554	2563	2569	2571	2579
Социальная политика						
Доля зданий муниципальных учреждений и муниципальных органов власти, предприятий торговли, общественного питания и бытового обслуживания, оборудованных с учетом обеспечения доступности для инвалидов и маломобильных групп населения	Процент	64,2	65,3	66,0	66,5	67,0
Количество человек, получивших из бюджета города дополнительные меры социальной поддержки и дополнительные социальные гарантии	Человек	997	1017	1050	1070	1100
ЕКАТЕРИНБУРГ – МЕЖРЕГИОНАЛЬНЫЙ ИННОВАЦИОННО ОРИЕНТИРОВАННЫЙ ПРОМЫШЛЕННО-ФИНАНСОВЫЙ ЦЕНТР						
Промышленное производство						
Объем отгруженных товаров собственного производства, выполненных работ и услуг собственными силами по крупным и средним промышленным организациям	Миллиард рублей	448,7	460,3	476,2	493,0	510,3
в том числе по организациям, относящимся к виду экономической деятельности «Обрабатывающие производства»	Миллиард рублей	365,3	368,0	375,0	382,0	390,0
Индекс промышленного производства по крупным и средним организациям	Процент	100,2	101,8	102,2	102,4	102,6
в том числе по организациям, относящимся к виду экономической деятельности «Обрабатывающие производства»	Процент	98,8	101,0	101,5	101,9	102,3
Деятельность малых и средних предприятий						
Численность работников, занятых у субъектов малого и среднего предпринимательства ³	Тысяча человек	400,7	412,7	420,0	425,0	430,0
Количество субъектов малого и среднего предпринимательства	Тысяча единиц	119,5	123,7	128,0	131,7	135,8
Рынок труда и денежные доходы населения						
Количество зарегистрированных безработных (на конец периода)	Человек	3862	3300	3250	3200	3150
Уровень регистрируемой безработицы	Процент	0,53	0,45	0,44	0,43	0,42
Среднемесячная заработная плата работников крупных и средних организаций (в среднем за период)	Рубль	47292	50319	53338	57018	60952
Индекс реальной заработной платы по крупным и средним организациям (в среднем за период)	Процент	103,7	103,8	101,5	103,3	102,8
Инвестиции						
Инвестиции в основной капитал по крупным и средним организациям	Миллиард рублей	119,4	127,3	137,5	150,3	166,8
Инвестиции в основной капитал по крупным и средним организациям в сопоставимых ценах	Процент	101,3	102,0	103,5	105,0	106,6
¹ Изменена методика учета плавательных бассейнов. В соответствии с Приказом Росстата от 17.11.2017 № 766 «Об утверждении статистического инструментария для организации Министерством спорта Российской Федерации федерального статистического наблюдения в сфере физической культуры и спорта» учитываются открытые и крытые ванны плавательных бассейнов размером не менее 10 х 6 метров. ² Строительство легкоатлетического стадиона, хоккейного корта на территории Муниципального автономного учреждения «Спортивно-оздоровительный комплекс «Калининец», трех площадок для занятий воркаутом, одной площадки на территории Муниципального автономного общеобразовательного учреждения средней общеобразовательной школы № 23; включение в сеть спортивных сооружений 298 ранее неучтенных спортивных площадок, находящихся в ведении товариществ собственников жилья и управляющих компаний. ³ Оценка сделана Комитетом промышленной политики и развития предпринимательства Администрации города Екатеринбурга на основе полученных по итогам сплошного наблюдения за деятельностью субъектов малого и среднего предпринимательства в 2015 году данных о численности занятых у субъектов малого и среднего предпринимательства, зарегистрированных на территории муниципального образования «город Екатеринбург».						

Показатель	Единица измерения	2017 год	2018 год (оценка)	Прогноз		
				2019 год	2020 год	2021 год
Связь						
Доля абонентов, использующих сотовую связь для доступа к интернет-ресурсам	Процент	61	62	62	63	64
Уровень удовлетворенности населения качеством предоставления муниципальных (государственных) услуг	Процент	98,7	98,0	98,0	98,0	98,0
Количество муниципальных (государственных) услуг, предоставляемых Администрацией города Екатеринбурга и подведомственными организациями в электронном виде	Единица	74	73 ¹	73	74	75
Доля заявлений на получение муниципальных (государственных) услуг, поступивших в электронном виде, от общего количества заявлений	Процент	39,6	40,0	41,0	42,0	43,0
РАЗВИТИЕ И МОДЕРНИЗАЦИЯ ЖИЛИЩНО-КОММУНАЛЬНОГО КОМПЛЕКСА ЕКАТЕРИНБУРГА						
Жилищный фонд						
Общий объем жилищного фонда	Миллион квадратных метров	37,5	38,3	39,2	40,2	41,2
Объем жилищного фонда, приходящийся на одного жителя	Квадратный метр на человека	24,9	25,3	25,6	26,1	26,5
Доля дворовых территорий, на которых выполнены работы по благоустройству, от общего количества дворовых территорий в муниципальном образовании «город Екатеринбург»	Процент	26,1	27,1	27,4	27,6	27,8
Коммунальное хозяйство						
Капитальный ремонт и реконструкция тепловых сетей (за счет всех источников финансирования)	Километр	61,5	70,0	70,0	70,0	70,0
Капитальный ремонт и перекладка сетей водоснабжения и водоотведения, в том числе	Километр	31,5	23,7	21,8	21,8	21,8
водопроводных сетей	Километр	19,0	15,0	15,0	15,0	15,0
сетей канализации	Километр	12,5	8,7	6,8	6,8	6,8
Капитальное строительство газопроводов высокого и низкого давления (за счет всех источников финансирования)	Километр	10,5	12,1	10,7	10,8	5,0
Жилищная политика						
Количество граждан, состоящих на учете в качестве нуждающихся в жилых помещениях, предоставляемых по договорам социального найма	Семья	12577	11900	11800	11700	11600
в том числе малоимущих	Семья	1241	1300	1350	1400	1450
Обеспечение жильем граждан (в том числе малоимущих), состоящих на учете в качестве нуждающихся в жилых помещениях, предоставляемых по договорам социального найма, за счет всех источников финансирования при содействии Администрации города Екатеринбурга	Семья	164	140	140	140	140
в том числе ветеранов Великой Отечественной войны и боевых действий, инвалидов вследствие общего заболевания	Семья	82	70	70	70	70
Количество семей, переселенных из ветхих и аварийных домов в благоустроенные жилые помещения (за счет всех источников финансирования)	Семья	325	360	228	228	228
РАЗВИТИЕ РЫНКА ТОВАРОВ И УСЛУГ						
Розничная торговля						
Оборот розничной торговли	Миллиард рублей	755,1	787,9	835,8	886,7	949,8
Оборот розничной торговли в сопоставимых ценах	Процент	98,5	100,8	102,0	102,5	103,0
Количество организаций розничной торговли	Единица	4673	4830	4890	4970	5060
Торговые площади торгующих организаций без учета рынков	Тысяча квадратных метров	2140,9	2231,0	2251,0	2277,0	2300,0
Обеспеченность торговыми площадями (на 1000 жителей)	Квадратный метр	1425,7	1471,9	1472,2	1477,0	1480,4
Количество организаций розничной торговли, работающих с применением прогрессивных форм торговли	Единица	4213	4290	4390	4500	4600
Площадь складских помещений для хранения потребительских товаров	Тысяча квадратных метров	2181,3	2300,0	2360,0	2450,0	2510,0
¹ Количество предоставляемых муниципальных (государственных) услуг в электронном виде сократилось в связи с прекращением оказания услуги по предоставлению субсидий некоммерческим организациям, не являющимся государственными или муниципальными учреждениями и образующим инфраструктуру поддержки субъектов малого и среднего предпринимательства.						

Показатель	Единица измерения	2017 год	2018 год (оценка)	Прогноз		
				2019 год	2020 год	2021 год
Общественное питание						
Оборот общественного питания	Миллиард рублей	34,8	36,2	38,2	40,5	43,4
Оборот общественного питания в сопоставимых ценах	Процент	95,2	101,5	101,5	102,5	103,0
Количество общедоступных организаций общественного питания	Единица	1643	1740	1790	1850	1930
Количество посадочных мест в общедоступных организациях общественного питания	Тысяча единиц	95,8	97,1	98,8	100,4	102,1
Платные услуги, предоставляемые населению						
Объем платных услуг по крупным и средним организациям	Миллиард рублей	99,1	104,3	111,7	119,7	130,1
Объем платных услуг по крупным и средним организациям в сопоставимых ценах	Процент	102,3	102,7	103,0	103,5	104,5
Объем бытовых услуг по крупным и средним организациям	Миллиард рублей	1,9	2,0	2,1	2,2	2,4
Объем бытовых услуг по крупным и средним организациям в сопоставимых ценах	Процент	111,6	101,5	102,0	103,0	104,0
ФОРМИРОВАНИЕ СБАЛАНСИРОВАННОЙ ТРАНСПОРТНОЙ СИСТЕМЫ ЕКАТЕРИНБУРГА						
Транспортная инфраструктура						
Строительство и реконструкция дорог (за счет всех источников финансирования)	Тысяча квад-рат-ных метров	91,8	110,0	85,1	69,9 ¹	38,8 ¹
Строительство и реконструкция тротуаров (за счет всех источников финансирования)	Тысяча квадратных метров	69,8	55,8	30,9	40,6 ¹	15,6 ¹
Ремонт дорог	Тысяча квадратных метров	908,0	869,6	573,0	445,0	450,0
Ремонт тротуаров	Тысяча квадратных метров	225,5	87,0	57,3	44,5	45,0
Городской пассажирский транспорт						
Перевозка пассажиров транспортом общего пользования, в том числе	Миллион человек	319,4	317,5	317,5 ²	317,5 ²	317,5 ²
муниципальным	Миллион человек	194,1	189,8	191,8 ²	191,8 ²	191,8 ²
частным	Миллион человек	125,3	127,7	125,7 ^{2,3}	125,7 ²	125,7 ²
ОХРАНА ОКРУЖАЮЩЕЙ СРЕДЫ И РАЗВИТИЕ ЭКОЛОГИЧЕСКОЙ КУЛЬТУРЫ						
Благоустройство						
Площадь содержания дорог	Тысяча квадратных метров	15221,7	15396,8	15423,1	15436,8	15458,0
Площадь содержания тротуаров	Тысяча квадратных метров	4624,1	4704,1	4706,1	4753,0	4801,0
Площадь содержания придорожных газонов	Тысяча квадратных метров	18022,7	18087,4	18089,1	18126,0	18162,0
Площадь цветников общего пользования	Тысяча квадратных метров	49,0	49,3	49,5	50,0	50,5
Экология						
Объем выброса вредных веществ в атмосферу, в том числе	Тысяча тонн	219,2 ⁴	219,0	218,9	218,9	218,9
стационарными источниками	Тысяча тонн	24,7 ⁴	24,5	24,3	23,9	23,7
передвижными источниками	Тысяча тонн	194,5 ⁴	194,5	194,6	195,0	195,2
¹ Объемы строительства и реконструкции дорог и тротуаров приведены в соответствии с утвержденными объемами финансирования. ² Значения показателей будут откорректированы после внедрения новой маршрутной сети. ³ Планируется отмена 5 маршрутов, обслуживаемых частным транспортом общего пользования, в январе 2019 года. ⁴ Уточненные данные.						

Показатель	Единица измерения	2017 год	2018 год (оценка)	Прогноз		
				2019 год	2020 год	2021 год
Объем сброса сточных вод в поверхностные водные объекты	Миллион кубических метров	145,8 ¹	145,5	145,3	145,0	144,7
в том числе объем сброса загрязненных сточных вод	Миллион кубических метров	136,4 ¹	136,1	135,8	135,6	135,2
Объем отходов, поступающих на городские полигоны твердых коммунальных отходов для размещения	Тысяча тонн	584	569	576	583	583
РАЗВИТИЕ ГРАЖДАНСКОГО ОБЩЕСТВА И МЕСТНОГО САМОУПРАВЛЕНИЯ						
Правопорядок²						
Количество зарегистрированных преступлений, в том числе	Единица	18904	18100	17800	17100	16100
количество преступлений, совершенных в общественных местах, в том числе	Единица	11591	10850 ³	10800	10700	10500
количество зарегистрированных преступлений, совершенных на улицах	Единица	6852	5400 ³	6200	6000	5800
Раскрываемость преступлений ⁴	Процент	40,3	43,2	44,3	44,7	45,2
Количество раскрытых преступлений, в том числе	Единица	7272	6880	8475	8450	8425
количество раскрытых преступлений, совершенных в общественных местах, в том числе	Единица	3370	3450	4000	4350	4750
количество раскрытых преступлений, совершенных на улице	Единица	1854	1910	2200	2350	2500
Социальное партнерство						
Охват территории муниципального образования «город Екатеринбург» деятельностью органов территориального общественного самоуправления	Процент	57	57	58	59	60
ПРОСТРАНСТВЕННОЕ РАЗВИТИЕ						
Ввод в действие жилых помещений, в том числе	Тысяча квадратных метров	1030,0	970,0	975,0	1050,0	1100,0
объектов индивидуального жилищного строительства	Тысяча квадратных метров	83,6	65,0	65,0	66,0	67,0
Ввод в действие нежилых помещений	Тысяча квадратных метров	1018,9	755,0	815,0	895,0	900,0
¹ Уточненные данные. ² По данным Управления Министерства внутренних дел Российской Федерации по городу Екатеринбургу. ³ Сокращение значения показателя ввиду принятия дополнительных мер по обеспечению общественной безопасности на территории Екатеринбурга в период подготовки и проведения матчей чемпионата мира по футболу FIFA-2018. ⁴ Раскрываемость преступлений рассчитывается как отношение количества раскрытых (расследованных) преступлений к сумме количества раскрытых и нераскрытых (нерасследованных) преступлений, в том числе за предыдущие периоды.						

**Пояснительная записка
к Прогнозу социально-экономического развития
муниципального образования «город Екатеринбург»
на 2019 год и плановый период 2020–2021 годов**

Содержание

Введение.....	18
РАЗДЕЛ 1. СОХРАНЕНИЕ И РАЗВИТИЕ ЧЕЛОВЕЧЕСКОГО ПОТЕНЦИАЛА.....	20
Подраздел 1.1. Демографическая ситуация.....	20
Подраздел 1.2. Здоровоохранение.....	21
Подраздел 1.3. Образование.....	23
Подраздел 1.4. Культура.....	24
Подраздел 1.5. Физическая культура и спорт.....	25
Подраздел 1.6. Молодежная политика и социальная поддержка населения.....	26
РАЗДЕЛ 2. ЕКАТЕРИНБУРГ – МЕЖРЕГИОНАЛЬНЫЙ ИННОВАЦИОННО ОРИЕНТИРОВАННЫЙ ПРОМЫШЛЕННО-ФИНАНСОВЫЙ ЦЕНТР.....	27
Подраздел 2.1. Промышленное производство.....	27
Подраздел 2.2. Малое и среднее предпринимательство.....	29
Подраздел 2.3. Занятость населения и трудовые ресурсы.....	29
Подраздел 2.4. Инвестиционная сфера.....	30
Подраздел 2.5. Денежные доходы населения.....	31
Подраздел 2.6. Управление муниципальной собственностью.....	32
Подраздел 2.7. Связь.....	32
РАЗДЕЛ 3. РАЗВИТИЕ И МОДЕРНИЗАЦИЯ ЖИЛИЩНО-КОММУНАЛЬНОГО КОМПЛЕКСА ГОРОДА.....	33
Подраздел 3.1. Жилищное хозяйство.....	33
Подраздел 3.2. Коммунальное хозяйство.....	34
Подраздел 3.3. Жилищная политика.....	34
РАЗДЕЛ 4. РАЗВИТИЕ РЫНКА ТОВАРОВ И УСЛУГ.....	35
Подраздел 4.1. Розничная торговля.....	35
Подраздел 4.2. Общественное питание.....	36
Подраздел 4.3. Платные услуги.....	36
Подраздел 4.4. Внешние связи.....	37
РАЗДЕЛ 5. ФОРМИРОВАНИЕ СБАЛАНСИРОВАННОЙ ТРАНСПОРТНОЙ СИСТЕМЫ ГОРОДА.....	39
Подраздел 5.1. Развитие транспортной инфраструктуры.....	39
Подраздел 5.2. Городской пассажирский транспорт.....	39
РАЗДЕЛ 6. ФОРМИРОВАНИЕ КОМФОРТНОЙ, ЭКОЛОГИЧЕСКИ БЛАГОПОЛУЧНОЙ ГОРОДСКОЙ СРЕДЫ.....	40
Подраздел 6.1. Благоустройство.....	40
Подраздел 6.2. Экология.....	40
РАЗДЕЛ 7. РАЗВИТИЕ ГРАЖДАНСКОГО ОБЩЕСТВА И МЕСТНОГО САМОУПРАВЛЕНИЯ.....	41
Подраздел 7.1. Правопорядок.....	41
РАЗДЕЛ 8. ПРОСТРАНСТВЕННОЕ РАЗВИТИЕ.....	43
Подраздел 8.1. Строительство.....	43
Подраздел 8.2. Землеустройство.....	43

Введение

Прогноз социально-экономического развития муниципального образования «город Екатеринбург» (далее – Екатеринбург) на 2019 год и плановый период 2020–2021 годов (далее – Прогноз социально-экономического развития Екатеринбурга) составляется в целях:

создания основы для формирования проекта бюджета муниципального образования «город Екатеринбург» (далее – бюджет муниципального образования);

выработки экономической политики, разработки и корректировки муниципальных программ, ведомственных целевых программ, Основных направлений деятельности Администрации города Екатеринбурга по социально-экономическому развитию Екатеринбурга на 2019 год и приоритетных направлений на 2020–2021 годы.

Прогноз социально-экономического развития Екатеринбурга составлен с учетом:

прогноза социально-экономического развития Российской Федерации до 2024 года;

прогноза социально-экономического развития Свердловской области на 2019–2021 годы;

долгосрочного прогноза социально-экономического развития Екатеринбурга до 2035 года;

Стратегического плана развития Екатеринбурга до 2030 года;

мероприятий утвержденных стратегических проектов, муниципальных и ведомственных целевых программ;

отчета об итогах социально-экономического развития Екатеринбурга в 2017 году и отчета об итогах социально-экономического развития Екатеринбурга в I полугодии 2018 года.

Основные тенденции социально-экономического развития Екатеринбурга определяются на основе данных, полученных методами:

опроса руководителей организаций Екатеринбурга о перспективах их деятельности на 2019–2021 годы;

анализа прогнозных оценок деятельности отраслевых (функциональных) органов Администрации города Екатеринбурга на 2019 год и плановый период 2020–2021 годов;

экспертных оценок тенденций развития Екатеринбурга в 2019–2021 годах с учетом итогов его социально-экономического развития в текущем году и динамики показателей в предшествующие годы;

математического моделирования экономических процессов на основе факторов, определяющих направление развития Екатеринбурга в прогнозируемом периоде.

Исходными условиями (гипотезами) для формирования прогноза развития экономики Екатеринбурга в 2019–2021 годах являются внешние факторы, определенные в прогнозе социально-экономического развития Российской Федерации до 2024 года.

Прогноз социально-экономического развития Российской Федерации до 2024 года разработан на вариантной основе в составе базового и консервативного вариантов. Для разработки параметров федерального бюджета на 2019–2021 годы используется базовый вариант прогноза социально-экономического развития Российской Федерации.

В базовый сценарий Прогноза социально-экономического развития Екатеринбурга заложены предпосылки полной реализации разработанного Правительством Российской Федерации комплекса мер, направленных на обеспечение ускорения темпов экономического роста и улучшение демографической ситуации.

Базовый вариант разработан исходя из возможной среднегодовой цены на нефть марки Urals в 2019–2021 годах, составляющей 57,9–63,4 доллара США за баррель. Темпы роста потребительских цен в среднесрочной перспективе предусмотрены на уровне 104 % (Таблица 1).

Таблица 1

Динамика инфляции в Российской Федерации

Показатели	Единица измерения	2017 год факт	2018 год оценка	Прогноз		
				2019 год	2020 год	2021 год
Индекс потребительских цен (декабрь текущего года к декабрю предыдущего года)	Процент	102,5	103,4	104,3	103,8	104,0
Индекс потребительских цен (в среднем за год к предыдущему году)	Процент	103,7	102,7	104,6	103,4	104,0

В 2018 году ожидается увеличение ВВП на 1,8 % к уровню 2017 года. В 2019–2021 годах прогнозируется ежегодный прирост ВВП на 1,3–3,1 %. На увеличение ВВП будет оказывать влияние значительный рост экспорта, при этом ожидается замедление темпов роста спроса на товары и услуги внутри страны, что является следствием роста неопределенности относительно применения санкционных мер, повышения волатильности на финансовых рынках, ускорения оттока капитала и роста доходности долговых ценных бумаг.

По итогам 2019 года темп роста ВВП прогнозируется на уровне 101,3 %. Снижение темпов экономического роста будет связано с проведением активной фазы реализации национальных проектов при росте налоговой нагрузки и проведением Центральным Банком Российской Федерации умеренно-жесткой денежно-кредитной политики, направленной на стабилизацию инфляции на целевом уровне 104 %.

С 2020 года предполагается постепенное ускорение темпов экономического роста за счет реализации национальных проектов, плана действий по повышению уровня инвестиционной активности и пенсионной реформы. При этом в структуре ВВП существенно увеличится инвестиционная составляющая. Доля инвестиций в основной капитал в ВВП будет не менее целевого уровня, составляющего 25 % в 2024 году.

Темпы прироста промышленного производства в 2018–2024 годах предусматриваются на уровне до 3,3 % ежегодно. Существенный вклад в экономический рост продолжают вносить отрасли, реализующие свой экспортный потен-

циал – пищевая и химическая промышленность. Кроме того, ожидается ускорение темпов роста выпуска продукции металлургии. Рост внутреннего инвестиционного спроса наряду с мерами по обеспечению конкурентоспособности на внешних рынках будет способствовать увеличению производства продукции машиностроения. Кроме того, реализация инфраструктурных проектов с государственным участием обусловит значительное увеличение вклада строительного сектора в экономический рост.

Прогноз темпов инфляции в Екатеринбурге составлен с учетом прогноза Министерства экономического развития Российской Федерации (Таблица 2).

Таблица 2

Динамика инфляции

Показатель	Единица измерения	2017 год факт	2018 год оценка	Прогноз		
				2019 год	2020 год	2021 год
Индекс потребительских цен (декабрь текущего года к декабрю предыдущего года)	Процент	102,2	103,2	104,2	103,7	104,0
Индекс потребительских цен в среднем за год	Процент	103,7	102,5	104,4	103,5	104,0
Индекс-дефлятор инвестиций в основной капитал	Процент	106,7	104,5	104,4	104,1	104,1

На развитие экономики и социальной сферы Екатеринбурга значительное влияние окажет реализация Указа Президента Российской Федерации от 7 мая 2018 года № 204 «О национальных целях и стратегических задачах развития Российской Федерации на период до 2024 года», а также реализация мероприятий Указов Президента Российской Федерации от 7 мая 2012 года № 596–602 и № 606.

Раздел 1 сохранение и развитие человеческого потенциала

Подраздел 1.1. Демографическая ситуация

По итогам 2017 года демографическая ситуация в Екатеринбурге характеризуется сохранением динамики роста численности населения. Факторами роста численности населения Екатеринбурга являются как положительное сальдо миграции, так и сохранение естественного прироста населения.

В 2017 году количество родившихся снизилось по сравнению с 2016 годом и составило 20 087 человек (13,4 родившегося на 1000 человек). За январь – июнь 2018 года родились живыми 9437 человек (96,1 % к январю – июню 2017 года).

Ожидается, что в 2018 году и прогнозируемом периоде рождаемость продолжит снижаться, к 2021 году составит 18 150 человек (11,7 родившегося на 1000 человек) (Рисунок 1). Сокращение количества рождений связано с уменьшением числа женщин фертильного возраста (в это число входят малочисленные группы женщин, рожденные в 1990-х годах – период спада рождаемости), а также со сложившейся тенденцией откладывания рождения первого ребенка на более поздний период. По итогам 2017 года суммарный коэффициент рождаемости¹ по Екатеринбургу составил 1,506 единицы (в 2016 году – 1,658 единицы), средний возраст матери составил 29,89 года (в 2016 году – 29,83 года).

Рисунок 1

Уровень рождаемости и смертности населения Екатеринбурга, промилле



Количество умерших в 2017 году сократилось на 689 человек по сравнению с 2016 годом и составило 15 979 человек (10,7 умершего на 1000 человек). Число умерших в возрасте до одного года в 2017 году составило 79 человек (в 2016 году – 103 человека). За январь – июнь 2018 года количество умерших увеличилось по сравнению с аналогичным периодом прошлого года и составило 8394 человека (за январь – июнь 2017 года – 8181 человек), количество умерших в возрасте до одного года составило 40 человек (за январь – июнь 2017 года – 41 человек).

В 2018 году ожидается, что количество умерших составит 16 350 человек (10,8 умершего на 1000 человек), в 2019–2021 годах прогнозируется стабилизация показателей смертности: в 2021 году количество умерших составит 11,1 умершего на 1000 человек.

За последние девять лет продолжительность жизни населения Екатеринбурга увеличилась на 4,2 года и в 2017 году составила 73,95 года (в 2016 году – 72,87 года). К концу прогнозируемого периода ожидается, что средняя продолжительность жизни населения достигнет 76 лет.

Важную роль в увеличении численности населения Екатеринбурга играет миграционный прирост. В 2017 году число прибывших в Екатеринбург составило 48 143 человека, выбывших из Екатеринбурга – 39 005 человек. Общий миграционный прирост составил 9138 человек, при этом за счет миграции в пределах Российской Федерации численность населения увеличилась на 7281 человека (79,7 % от общего миграционного прироста), прирост населения за счет миграции из других стран составил 1857 человек (20,3 % от общего миграционного прироста).

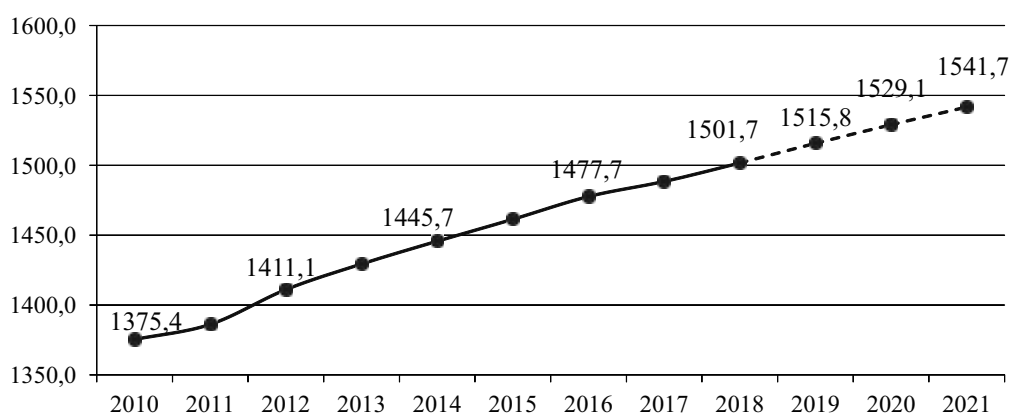
Благодаря емкости и разнообразию рынка труда Екатеринбурга, концентрации учебных заведений на его территории, в прогнозируемом периоде ожидается сохранение положительного сальдо миграции. За январь – июнь 2018 года миграционный прирост составил 3129 человек, что в 4,5 раза выше значения аналогичного периода прошлого года. Ожидается, что в 2018 году и прогнозируемом периоде число прибывших мигрантов превысит число выбывших на 11 000 человек ежегодно. Кроме того, в прогнозируемом периоде предполагается увеличение числа переселившихся в Свердловскую область соотечественников, проживающих за рубежом², при этом основной территорией вселения является Екатеринбург. В рамках программы в 2018 году планируется переселить 1400 соотечественников, проживающих за рубежом, и 1400 членов их семей. В 2019–2020 годах предполагается переселение в Свердловскую область в совокупности 3650 участников программы и 3650 членов их семей.

Таким образом, в 2018 году и прогнозируемом периоде 2019–2021 годов ожидается дальнейший рост численности постоянного населения Екатеринбурга (Рисунок 2). Этому будет способствовать превышение рождаемости над смертностью населения, а также сохранение положительного миграционного прироста населения.

¹ Суммарный коэффициент рождаемости характеризует среднее число рождений у одной женщины при сохранении существующих уровней рождаемости в каждом возрасте независимо от смертности и изменений возрастного состава.

² Постановление Правительства Свердловской области от 28.08.2013 № 1054-ПП «Об утверждении Программы по оказанию содействия добровольному переселению в Свердловскую область соотечественников, проживающих за рубежом, на 2013–2020 годы» (в редакции Постановления Правительства Свердловской области от 15.04.2015 № 259-ПП).

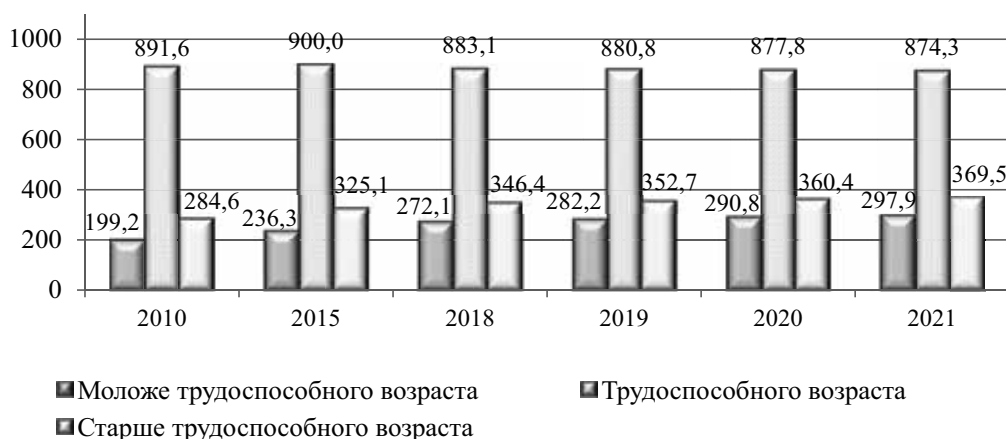
Численность постоянного населения Екатеринбурга на начало года,
тыс. человек



По прогнозным оценкам, количество лиц моложе трудоспособного возраста и старше трудоспособного возраста к началу 2021 года увеличится до 297,9 тыс. человек и 369,5 тыс. человек соответственно (на начало 2018 года число лиц моложе трудоспособного возраста и старше трудоспособного возраста составило 272,1 тыс. человек и 346,4 тыс. человек соответственно) (Рисунок 3). Нагрузка на трудоспособное население будет увеличиваться, ожидается, что к началу 2021 года на 1000 человек трудоспособного возраста будет приходиться 763,4 человека нетрудоспособного возраста (по предварительным данным, на начало 2018 года – 700,4 человека).

Рисунок 3

Возрастная структура населения Екатеринбурга на начало года, тыс. человек



Подраздел 1.2. Здоровоохранение

Основные направления развития сферы здравоохранения Екатеринбурга в 2018 году и прогнозируемом периоде отражают положения государственной программы Российской Федерации «Развитие здравоохранения»¹, государственной программы Свердловской области «Развитие здравоохранения Свердловской области до 2024 года»², Территориальной программы государственных гарантий бесплатного оказания гражданам медицинской помощи в Свердловской области на 2018 год и на плановый период 2019 и 2020 годов³, Муниципальной программы «Развитие здравоохранения в муниципальном образовании «город Екатеринбург» на 2014–2020 годы»⁴.

В прогнозируемом периоде продолжится реализация проектов «Открытая регистратура», «Электронная очередь», целью которых является оптимизация процессов работы медицинских организаций (в частности, сокращение времени ожидания в очереди при обращении в учреждения здравоохранения, упрощение процедуры записи на прием к врачу).

¹ Постановление Правительства Российской Федерации от 26.12.2017 № 1640 «Об утверждении государственной программы Российской Федерации «Развитие здравоохранения» (в редакции Постановления Правительства Российской Федерации от 01.03.2018 № 210).

² Постановление Правительства Свердловской области от 21.10.2013 № 1267-ПП «Об утверждении государственной программы Свердловской области «Развитие здравоохранения Свердловской области до 2024 года» (в редакции Постановления Правительства Свердловской области от 10.08.2018 № 491-ПП).

³ Постановление Правительства Свердловской области от 21.12.2017 № 1006-ПП «О Территориальной программе государственных гарантий бесплатного оказания гражданам медицинской помощи в Свердловской области на 2018 год и на плановый период 2019 и 2020 годов».

⁴ Постановление Администрации города Екатеринбурга от 22.11.2013 № 3958 «Об утверждении Муниципальной программы «Развитие здравоохранения в муниципальном образовании «город Екатеринбург» на 2014–2020 годы» (в редакции Постановления Администрации города Екатеринбурга от 16.08.2018 № 1983).

К концу 2018 года количество муниципальных учреждений здравоохранения составит 24 единицы (2017 год – 25 единиц). Сокращение произошло вследствие реорганизации Муниципального бюджетного учреждения «Екатеринбургский консультативно-диагностический центр» путем присоединения к Муниципальному автономному учреждению «Городская клиническая больница № 14». В прогнозируемом периоде количество муниципальных учреждений здравоохранения не изменится.

Системное внедрение новых медицинских технологий, укрепление материально-технической базы организаций здравоохранения (приобретение современного диагностического и лечебного оборудования) позволяют ожидать в 2018 году снижения уровня смертности от болезней системы кровообращения до 535 случаев на 100 тыс. человек, смертности от туберкулеза – до 5 случаев на 100 тыс. человек. Смертность в результате дорожно-транспортных происшествий снизится до 3,2 случая на 100 тыс. человек. Целевые значения установлены Указом Президента Российской Федерации от 7 мая 2012 года № 598 «О совершенствовании государственной политики в сфере здравоохранения» (смертность от болезней системы кровообращения – 649,4 случая на 100 тыс. человек, смертность от туберкулеза – 11,8 на 100 тыс. человек, смертность от дорожно-транспортных происшествий – 10,6 на 100 тыс. человек).

В рамках реализации Стратегического проекта «Здоровье маленьких горожан» в 2018 году младенческая смертность ожидается на уровне 4,6 случая на 1000 детей, родившихся живыми, что ниже целевого значения 2018 года, установленного Указом Президента Российской Федерации от 7 мая 2012 года № 598 «О совершенствовании государственной политики в сфере здравоохранения» (7,5 случая на 1000 детей, родившихся живыми). В прогнозном периоде предполагается сохранить значение данного показателя на достигнутом уровне.

В 2018 году смертность в трудоспособном возрасте ожидается на уровне 3,9 случая на 1000 человек трудоспособного возраста, в 2021 году – 3,7 случая на 1000 человек трудоспособного возраста.

В результате активного выявления заболеваний на ранних стадиях к 2021 году предполагается увеличение общей заболеваемости населения до 1533 случаев на 1000 человек (в 2017 году – 1507,6 случая на 1000 человек), в том числе первичной заболеваемости населения – до 800 случаев на 1000 человек (в 2017 году – 798,5 случая на 1000 населения).

Несмотря на проведение мероприятий по профилактике онкологических заболеваний, в 2018 году ожидается рост общей заболеваемости новообразованиями (в том числе злокачественными) до 2570 случаев на 100 тыс. человек, к 2021 году – до 2580 случаев на 100 тыс. человек. Прогнозируется рост смертности от новообразований (в том числе злокачественных) в 2018 году до 225 случаев на 100 тыс. человек, к 2021 году – до 228 случаев на 100 тыс. человек.

Вследствие реализации мероприятий, направленных на раннее выявление онкологических заболеваний (диспансерный медицинский осмотр взрослого населения, оформление онкологов в историях болезни, акция «Субботник против рака»), повышения онкологической настороженности специалистов, а также применения эффективных методов лечения, ожидается рост пятилетней выживаемости онкологических больных с момента установления диагноза с 57 % в 2017 году до 57,5 % в 2021 году.

Лидирующие позиции в структуре общей заболеваемости населения удерживают болезни органов дыхания. В прогнозируемом периоде в рамках реализации Стратегического проекта «Профилактика – предупреждающий удар» предусмотрено увеличение охвата застрахованного населения флюорографическими профилактическими осмотрами до 86 % (в 2017 году – 85,8 %). Это позволит выявлять болезни на ранних стадиях и более эффективно лечить туберкулез и тяжелые легочные заболевания, а также снизить смертность от них. В 2017 году наблюдалось снижение заболеваемости туберкулезом по сравнению с 2016 годом. Учитывая миграцию населения из азиатских республик с высокой заболеваемостью туберкулезом, а также вовлечение в эпидемиологический процесс ВИЧ-инфицированных пациентов, ведется работа по стабилизации первичной заболеваемости туберкулезом: в 2021 году показатель составит 40,3 случая на 100 тыс. человек (в 2017 году – 38,6 случая).

Вследствие повышения охвата населения скрининговыми исследованиями на ВИЧ-инфекцию, добровольного обследования на ВИЧ-инфекцию, в том числе в ходе диспансеризации и проведения первичной профилактики, прогнозируется ежегодное снижение числа впервые выявленных больных ВИЧ-инфекцией (в 2018 году – на уровне 102,3 случая на 100 тыс. человек; в 2021 году – 102 случая на 100 тыс. человек). Однако ситуация по распространению ВИЧ-инфекции в Екатеринбурге остается неблагоприятной. В 2018 году общая заболеваемость ВИЧ-инфекцией остается на уровне 1470 случаев на 100 тыс. человек, ожидается к 2021 году – 1490 случаев на 100 тыс. человек.

В прогнозируемом периоде в результате реализации мер по оптимизации работы круглосуточных стационаров муниципальных больничных учреждений планируется сокращение количества неэффективно работающих коек и увеличение количества коек для востребованных видов помощи. В результате применения стационарзамещающих медицинских технологий количество больных, пролеченных в муниципальных стационарах, будет постепенно снижаться и по итогам 2021 года предположительно составит 225 тыс. человек (в 2017 году – 228,7 тыс. человек).

Количество обслуженных вызовов скорой медицинской помощи в 2018–2021 годах составит 390 тыс. (в 2017 году – 388,4 тыс. вызовов). Учитывая большую загруженность дорог в Екатеринбурге и рост числа автомобилей, сокращение времени приезда бригады скорой помощи на место вызова при экстренных вызовах не ожидается, в прогнозируемом периоде показатель составит 20 минут (в 2017 году – 18,8 минуты).

В целях обеспечения доступности и повышения качества оказания медицинской помощи жителям в 2018 году начал прием пациентов новый травматологический пункт Муниципального бюджетного учреждения «Центральная городская больница № 2 им. А.А. Миславского» (по адресу: пер. Северный, 2), оснащенный современным медицинским оборудованием (строительство завершено в 2017 году).

В рамках реализации федерального проекта «Бережливая поликлиника» в 2018 году произведен капитальный ремонт помещений:

женской консультации Муниципального бюджетного учреждения «Центральная городская клиническая больница № 6» (по адресу: ул. 8 Марта, 126);

регистратур Муниципального автономного учреждения здравоохранения «Центральная городская больница № 3 (по адресу: ул. Братьев Быковых, 16); Муниципального автономного учреждения «Детская городская клиническая

больница № 9» (по адресу: ул. Минометчиков, 62); Муниципального автономного учреждения «Центральная городская больница № 20» (по адресу: ул. Зои Космодемьянской, 42);

поликлиники Муниципального бюджетного учреждения «Центральная городская больница № 2 им. А.А. Миславского» (по адресу: ул. Удельная, 5а);

теплопункта Муниципального автономного учреждения «Центральная городская больница № 20» (по адресу: ул. Дагестанская, 3).

До конца 2018 года будет завершен капитальный ремонт:

помещений регистратур Муниципального автономного учреждения «Детская городская больница № 15» (по адресу: пр. Космонавтов, 74); Муниципального автономного учреждения «Детская городская больница № 8» (по адресу: ул. Санаторная, 22); Муниципального бюджетного учреждения «Центральная городская больница № 2 им. А.А. Миславского» (по адресу: ул. Посадская, 37);

входной группы (установка пандуса) в здании Муниципального автономного учреждения «Центральная городская больница № 20» (по адресу: пер. Короткий, 2).

За период с января по июль 2018 года дети в возрасте от трех до семи лет полностью обеспечены местами в дошкольных образовательных учреждениях. В прогнозируемом периоде мероприятия будут направлены на сохранение достигнутого уровня, а также обеспечение дошкольным образованием детей до трех лет.

Подраздел 1.3. Образование

Развитие системы образования осуществляется в соответствии с целевыми ориентирами, установленными Указом Президента Российской Федерации от 7 мая 2018 года № 204 «О национальных целях и стратегических задачах развития Российской Федерации на период до 2024 года», областной государственной программой «Развитие системы образования в Свердловской области до 2024 года»¹, Муниципальной программой «Развитие системы общего образования в муниципальном образовании «город Екатеринбург» на 2017–2020 годы»².

В Екатеринбурге с конца 2015 года дети в возрасте от трех до семи лет полностью обеспечены местами в дошкольных образовательных учреждениях. В прогнозируемом периоде мероприятия будут направлены на сохранение достигнутого уровня, а также обеспечение дошкольным образованием детей до трех лет.

В 2018 году количество мест в дошкольных образовательных учреждениях увеличится на 350 единиц: в муниципальную сеть включен детский сад по ул. Палисадная, 14 на 100 мест (помещение было приобретено в 2017 году), до конца текущего года за счет нового строительства планируется ввод здания дошкольного образовательного учреждения на 250 мест в микрорайоне Академическом. В 2018 году приобретено в муниципальную собственность помещение, расположенное на первом этаже жилого дома по адресу: ул. Щербакова, 77, на 100 мест (дошкольные группы будут открыты в 2019 году).

В 2019–2020 годах планируется увеличение количества мест в дошкольных образовательных учреждениях более чем на 500 единиц ежегодно за счет нового строительства, приобретения помещений в муниципальную собственность, регулирования предельной численности детей в дошкольных учреждениях и возврата в систему дошкольного образования ранее перепрофилированных зданий детских садов после проведения в них капитального ремонта. Кроме того, Администрацией города Екатеринбурга ведется работа по заключению муниципальных контрактов об оказании дошкольных образовательных услуг, а также услуг по присмотру и уходу за ребенком с частными дошкольными учреждениями. В 2018 году указанные услуги приобретены у дошкольных образовательных организаций, подведомственных Открытому акционерному обществу «Российские железные дороги», для 300 воспитанников. В 2019–2020 годах планируется приобретение услуг в сфере образования для 1300 воспитанников.

На начало 2018/2019 учебного года в муниципальную сеть общеобразовательных организаций входят 160 дневных общеобразовательных учреждений и три вечерних (сменных) общеобразовательных учреждения, подведомственных Департаменту образования Администрации города Екатеринбурга. В прогнозируемом периоде продолжится работа по созданию новых мест в общеобразовательных организациях для обеспечения односменного режима обучения. В соответствии с Муниципальной программой «Создание новых мест в общеобразовательных организациях муниципально-го образования «город Екатеринбург» на 2016–2025 годы»³ в 2019–2021 годах планируется увеличение количества мест более чем на 16 000 единиц (за счет строительства, реконструкции и капитального ремонта зданий общеобразовательных учреждений).

В 2018 году начали работать начальная школа Муниципального автономного общеобразовательного учреждения гимназии № 39 «Французская гимназия» на 150 мест по адресу: ул. Циолковского, 70 (капитальный ремонт завершен в 2017 году), здание второй очереди строительства Муниципального автономного общеобразовательного учреждения средней общеобразовательной школы № 23 на 1000 мест по адресу: ул. Павла Шаманова, 54 (строительство завершено в 2017 году). До конца 2018 года после капитального ремонта будет введено в эксплуатацию здание Муниципального автономного общеобразовательного учреждения средней общеобразовательной школы № 134 на 400 мест по адресу: ул. Комсомольская, 63.

¹ Постановление Правительства Свердловской области от 29.12.2016 № 919-ПП «Об утверждении государственной программы Свердловской области «Развитие системы образования в Свердловской области до 2024 года» (в редакции Постановления Правительства Свердловской области от 20.09.2018 № 617-ПП).

² Постановление Администрации города Екатеринбурга от 31.10.2016 № 2166 «Об утверждении Муниципальной программы «Развитие системы общего образования в муниципальном образовании «город Екатеринбург» на 2017–2020 годы и признании утратившими силу отдельных постановлений Администрации города Екатеринбурга» (в редакции Постановления Администрации города Екатеринбурга от 24.09.2018 № 2381).

³ Постановление Администрации города Екатеринбурга от 15.06.2016 № 1188 «Об утверждении Муниципальной программы «Создание новых мест в общеобразовательных организациях муниципального образования «город Екатеринбург» на 2016–2025 годы» (в редакции Постановления Администрации города Екатеринбурга от 10.10.2018 № 2524).

В текущем году реконструировано два школьных стадиона: Муниципального автономного общеобразовательного учреждения средней общеобразовательной школы № 197 по адресу: ул. Крестинского, 45, Муниципального автономного общеобразовательного учреждения – средней общеобразовательной школы с углубленным изучением отдельных предметов № 148 по адресу: ул. Бебеля, 150.

В 2019 году планируется завершить реконструкцию здания Муниципального бюджетного общеобразовательного учреждения средней общеобразовательной школы № 1 на 825 мест по адресу: Верх-Исетский бульвар, 23. В 2020 году планируется завершить строительство здания Муниципального автономного общеобразовательного учреждения средней общеобразовательной школы № 80 на 1000 мест по адресу: ул. Калинина, 26а, строительство здания общеобразовательной школы в жилом микрорайоне Солнечном на 1000 мест по ул. Чемпионов, строительство здания общеобразовательной школы в микрорайоне Академическом на 1200 мест, строительство общеобразовательной школы в Кировском районе на 550 мест, строительство новых корпусов в трех общеобразовательных учреждениях на 1300 мест и в 2021 году – образовательного центра с бассейном в Верх-Исетском районе.

В связи с высокими показателями рождаемости в Екатеринбурге ежегодно увеличивается прием детей в первые классы в муниципальных общеобразовательных учреждениях (в 2017 году принято в первые классы 18 751 человек). Количество обучающихся в муниципальных дневных общеобразовательных учреждениях увеличивается с 2009 года. По предварительной оценке, к началу 2018/2019 учебного года количество обучающихся составит более 156 тыс. человек (в 2017/2018 учебном году – 148,8 тыс. человек). Ожидается, что на начало 2021/2022 учебного года численность обучающихся достигнет более 178 тыс. человек.

В городе Екатеринбурге широко представлена сеть учреждений дополнительного образования детей. В прогнозируемом периоде ожидается увеличение численности детей в возрасте от 5 до 18 лет, получающих услуги дополнительного образования в организациях различной формы собственности, до 155,7 тыс. человек (в 2017 году – 135,5 тыс. человек).

В летний период 2018 года работало 139 муниципальных оздоровительных лагерей с дневным пребыванием детей (включая профильные), в прогнозируемом периоде количество лагерей сохранится на уровне 2018 года. В 2018 году работало 22 загородных оздоровительных учреждений, из них 17 муниципальных. В 2020 году ожидается уменьшение количества загородных оздоровительных учреждений на две единицы ввиду износа зданий Муниципального автономного учреждения «Детский оздоровительный лагерь имени А. Гайдара», Муниципального бюджетного учреждения «Детский оздоровительный лагерь имени Титова».

В рамках осуществления мероприятий, направленных на создание условий, обеспечивающих содержательный отдых и качественное оздоровление детей и подростков, в 2018 году на 5,2 % увеличилось общее количество детей и подростков, охваченных отдыхом и оздоровлением в муниципальных организациях, которое составило 121 026 человек (в 2017 году – 115 076 человек).

В соответствии с нормами, утвержденными Постановлением Правительства Свердловской области от 3 августа 2017 года № 558-ПП «О мерах по организации и обеспечению отдыха и оздоровления детей в Свердловской области»¹ изменилась система учета детей, оздоровленных в муниципальных лагерях с дневным пребыванием. До 2018 года в число таких организаций включались клубы по месту жительства, муниципальные учреждения дополнительного образования, подведомственные Управлению культуры Администрации города Екатеринбурга, Управлению по физической культуре, спорту и туризму Администрации города Екатеринбурга. В настоящее время учет детей, оздоровленных в муниципальных лагерях с дневным пребыванием, ведется только по организациям, включенным в реестр организаций отдыха детей и их оздоровления. Общее число детей, оздоровленных в летний период 2018 года в муниципальных оздоровительных лагерях с дневным пребыванием детей (включая профильные), составило 25,4 тыс. человек, к 2021 году число оздоровленных детей увеличится до 25,7 тыс. человек.

Количество детей, оздоровленных в летний период 2018 года в загородных оздоровительных учреждениях, составило 38,5 тыс. человек, в том числе в муниципальных – 14,3 тыс. человек, в 2021 году число оздоровленных детей составит 38,9 и 14,3 тыс. человек соответственно.

Подраздел 1.4. Культура

С целью обеспечения благоприятных условий для развития сферы культуры и искусства реализуются стратегические проекты «Библиотека XXI века», «Музейный комплекс «Екатеринбург», «Екатеринбург – территория творчества», «Екатеринбург – центр современного искусства», Муниципальная программа «Развитие культуры и искусства в муниципальном образовании «город Екатеринбург» на 2017–2020 годы»².

В 2018 году и прогнозируемом периоде в Екатеринбурге количество муниципальных библиотек составит 42 единицы, 38 из которых входят в состав Муниципального бюджетного учреждения культуры «Муниципальное объединение библиотек города Екатеринбурга» и 4 – в состав Муниципального бюджетного учреждения культуры «Библиотечный центр «Екатеринбург».

Планируется привлекать в муниципальные библиотеки большее число посетителей за счет реализации социокультурных библиотечных программ и проектов. К концу 2021 года книжный фонд муниципальных библиотек достигнет 1320,9 тыс. экземпляров (в 2017 году – 1290,4 тыс. экземпляров), количество записей в электронных каталогах муниципальных библиотек составит 950,4 тыс. единиц (в 2017 году – 834 тыс. единиц).

В прогнозируемом периоде количество муниципальных музеев не изменится (пять музеев). Создание банка музейных инноваций, внедрение системы подготовки и переподготовки высококвалифицированных специалистов

¹ Постановление Правительства Свердловской области от 03.08.2017 № 558-ПП «О мерах по организации и обеспечению отдыха и оздоровления детей в Свердловской области» (в редакции Постановления Правительства Свердловской области от 04.07.2018 № 423-ПП).

² Постановление Администрации города Екатеринбурга от 31.10.2016 № 2165 «Об утверждении Муниципальной программы «Развитие культуры и искусства в муниципальном образовании «город Екатеринбург» на 2017–2020 годы» (в редакции Постановления Администрации города Екатеринбурга от 08.10.2018 № 2484).

в музейной сфере позволит в прогнозируемом периоде ежегодно реализовывать не менее 210 выставочных проектов (в 2017 году – 196 проектов).

В 2018 году проводились работы по созданию на площадке Муниципального автономного учреждения «Екатеринбургский музей изобразительных искусств» культурно-просветительского центра «Эрмитаж-Урал» (плановый срок завершения работ – 2020 год). Культурно-просветительский центр «Эрмитаж-Урал» будет включать в себя здание музея по адресу: ул. Вайнера, 11 с выставочным залом для экспозиции коллекции Федерального государственного бюджетного учреждения культуры «Государственный Эрмитаж» и здание фондохранилища по адресу: ул. Вайнера, 16.

Театральные услуги в Екатеринбурге предоставляют четыре государственных и пять муниципальных театров. Количество зрителей в муниципальных театрах и учреждениях, ведущих профессиональную театральную деятельность, в 2021 году составит 315 тыс. человек (в 2017 году – 309,1 тыс. человек), количество новых постановок в 2018 году и прогнозируемом периоде сохранится на уровне 2017 года и составит 17 единиц ежегодно. В прогнозируемом периоде планируется выполнить капитальный ремонт Муниципального автономного учреждения культуры «Екатеринбургский театр кукол».

В Екатеринбурге работают 2 муниципальных кинотеатра. К концу прогнозируемого периода планируется увеличение числа зрителей в муниципальных кинотеатрах до 524 тыс. человек (в 2017 году – 502,4 тыс. человек).

В Екатеринбурге функционирует многопрофильный центр общего и художественного образования – Муниципальное автономное образовательное учреждение культуры Гимназия «Арт-Этюд». Количество обучающихся в гимназии в прогнозируемом периоде составит 662 человека.

Предоставление услуг в сфере дополнительного образования в учреждениях культуры и искусства Екатеринбурга в 2018 году и прогнозируемом периоде будут осуществлять 36 муниципальных образовательных учреждений культуры дополнительного образования. В 2021 году численность обучающихся в указанных учреждениях составит 17 500 человек (в 2017 году – 16 455 человек).

В связи с проведением в Муниципальном бюджетном учреждении культуры «Екатеринбургский зоопарк» капитального ремонта с элементами реконструкции кухни для приготовления кормов в 2018 году количество посетителей указанного учреждения сократится и составит 450 тыс. человек. К 2021 году количество посетителей Муниципального бюджетного учреждения культуры «Екатеринбургский зоопарк» составит 475 тыс. человек.

В 2021 году количество посетителей Муниципального бюджетного учреждения культуры «Екатеринбургский центральный парк культуры и отдыха имени В.В. Маяковского» составит 2,6 млн человек (в 2017 году – 2,3 млн человек). В прогнозируемом периоде планируется организация предоставления в парке не менее двух новых видов услуг ежегодно.

Подраздел 1.5. Физическая культура и спорт

В прогнозируемом периоде в рамках реализации трех стратегических проектов («Стадион во дворе», «Зимние виды спорта – второе дыхание» и «Спортивный Олимп»), Муниципальной программы «Развитие физической культуры и спорта в муниципальном образовании «город Екатеринбург» на 2017–2020 годы¹ продолжится работа по развитию спортивной инфраструктуры Екатеринбурга. Количество спортивных сооружений всех форм собственности увеличится на 345 единиц по сравнению с 2017 годом (2055 единиц) и составит 2400 единиц к концу 2021 года.

К концу 2021 года ожидается увеличение количества плоскостных спортивных сооружений до 1344 единиц в результате строительства площадок для воркаута, плоскостных объектов на территории общеобразовательных учреждений.

В 2018 году построены следующие спортивные объекты:

ледовая арена на территории Муниципального бюджетного образовательного учреждения дополнительного образования детско-юношеской спортивной школы № 19 «Детский стадион» по адресу: ул. Кировоградская, 30а;

легкоатлетический стадион, хоккейный корт на территории Муниципального автономного учреждения «Спортивно-оздоровительный комплекс «Калининец» по адресу: ул. Краснофлотцев, 48;

легкоатлетическая дорожка на большой спортивной арене Муниципального бюджетного образовательного учреждения дополнительного образования детско-юношеской спортивной школы «Юность» по адресу: ул. Куйбышева, 32а;

академия единоборств Акционерного общества «Русская медная компания» по адресу: ул. Шейнкмана, 121а.

В 2019 году будет введен в эксплуатацию плавательный бассейн в фитнес-центре «X-FIT». В 2021 году планируется завершить строительство физкультурно-оздоровительного комплекса с бассейном в Верх-Исетском районе и реконструкцию легкоатлетического манежа на территории Муниципального автономного учреждения «Спортивно-оздоровительный комплекс «Калининец».

В рамках подготовки к проведению матчей группового этапа чемпионата мира по футболу FIFA были реконструированы три муниципальных тренировочные площадки (реконструкция объектов была завершена в 2017 году). В прогнозируемом периоде покрытие футбольных полей тренировочных площадок будет заменено с естественного на искусственное, и впоследствии тренировочные площадки будут переданы в эксплуатацию муниципальным детско-юношеским спортивным школам.

Строительство новых и модернизация существующих спортивных объектов будет способствовать увеличению количества лиц, регулярно занимающихся физической культурой и спортом. По предварительной оценке, численность лиц, регулярно занимающихся физической культурой и спортом, в 2018 году составит 532,8 тыс. человек (38,5 % от численности населения в возрасте 3–79 лет), а в 2021 году – 639 тыс. человек (46 % от численности населения в возрасте 3–79 лет).

¹ Постановление Администрации города Екатеринбурга от 29.06.2016 № 1316 «Об утверждении Муниципальной программы «Развитие физической культуры и спорта в муниципальном образовании «город Екатеринбург» на 2017–2020 годы» (в редакции Постановления Администрации города Екатеринбурга от 30.08.2018 № 2140).

Одним из направлений формирования у населения мотивации к систематическим занятиям физической культурой и спортом является его привлечение к участию в массовых физкультурных мероприятиях и спортивных соревнованиях. В 2018 году и прогнозируемом периоде количество городских спортивных соревнований сохранится на уровне 2017 года и составит 383 единицы ежегодно. Численность участников при этом составит более 50 тыс. человек ежегодно.

Подраздел 1.6. Молодежная политика и социальная поддержка населения

В целях предупреждения асоциального поведения среди молодежи, воспитания патриотизма и формирования активной жизненной позиции Администрация города Екатеринбурга реализует Стратегический проект «Молодежный проспект», Муниципальную программу «Реализация молодежной политики и патриотическое воспитание граждан в муниципальном образовании «город Екатеринбург» на 2017–2020 годы¹.

Для оказания помощи выпускникам различных учебных заведений в трудоустройстве и профессиональном развитии планируется сохранить охват молодых людей профориентационной работой на уровне 20 тыс. человек в год. Администрацией города Екатеринбурга совместно с Государственным казенным учреждением службы занятости населения Свердловской области «Екатеринбургский центр занятости» оказывается содействие несовершеннолетним гражданам в трудоустройстве. В среднесрочной перспективе ежегодное количество несовершеннолетних граждан, охваченных сезонными формами занятости, составит не менее 10,4 тыс. человек.

По итогам 2021 года охват молодого населения в возрасте от 6 до 30 лет программами патриотической направленности увеличится до 89,5 тыс. человек (в 2017 году – 88 тыс. человек).

В прогнозируемом периоде сохранится сеть муниципальных клубов по месту жительства (123 единицы). Количество молодых людей, пользующихся услугами учреждений, реализующих государственную молодежную политику, составит 97,6 тыс. человек.

Работники клубов по месту жительства ежегодно проходят курсовую подготовку и повышают уровень квалификации. Доля аттестованных педагогических работников в клубах по месту жительства в 2018–2021 годах предположительно составит 77 %.

В целях укрепления и развития института семьи, включения в активную жизнь граждан пожилого возраста и людей с ограниченными возможностями Администрация города Екатеринбурга реализует Стратегический проект «Семья».

К концу 2018 года количество семей, находящихся в социально опасном положении, оценочно составит 218 единиц (в 2017 году – 233 семьи), доля детей, передаваемых на воспитание в семьи граждан, от общего количества детей, оставшихся без попечения родителей, составит 90,4 % (в 2017 году – 90,2 %). К концу 2021 года эти показатели предположительно составят 178 единиц и 91,2 % соответственно².

В 2018–2021 годах количество граждан, получивших денежную компенсацию расходов на оплату жилого помещения и коммунальных услуг, снизится и составит 216 тыс. человек в 2021 году³ (в 2017 году – 225,9 тыс. человек). Это связано с уменьшением количества ветеранов Великой Отечественной войны и граждан, которым присвоено звание ветерана труда, а также ужесточением критериев установления группы инвалидности.

Важнейшим направлением работы Администрации города Екатеринбурга является обеспечение инвалидам доступа к объектам социальной, инженерной и транспортной инфраструктур, а также беспрепятственного пользования услугами в сферах здравоохранения, образования, культуры, физической культуры и спорта, транспорта, торговли и бытового обслуживания. Для этих целей разработан и реализуется план мероприятий («дорожная карта») по повышению значений показателей доступности для инвалидов объектов и услуг в муниципальном образовании «город Екатеринбург» на 2018–2020 годы⁴, ставший логическим продолжением плана мероприятий на 2016–2017 годы.

В целях повышения уровня доступности элементов улично-дорожной сети для маломобильных групп населения в рамках мероприятий подпрограммы «Содержание, капитальный ремонт и ремонт улично-дорожной сети и расположенных на ней инженерных сооружений в границах муниципального образования «город Екатеринбург» Муниципальной программы «Улучшение благоустройства территории муниципального образования «город Екатеринбург» на 2017–2020 годы⁵ в 2018 году и прогнозируемом периоде планируется устройство съездов и понижение бордюрного камня не менее чем на 15 объектах ежегодно.

К 2021 году доля зданий муниципальных учреждений и муниципальных органов власти, предприятий торговли, общественного питания и бытового обслуживания, оборудованных с учетом обеспечения доступности для инвалидов и маломобильных групп населения, составит 67 % (в 2017 году – 64,2 %).

¹ Постановление Администрации города Екатеринбурга от 28.10.2016 № 2138 «Об утверждении Муниципальной программы «Реализация молодежной политики и патриотическое воспитание граждан в муниципальном образовании «город Екатеринбург» на 2017–2020 годы» (в редакции Постановления Администрации города Екатеринбурга от 21.09.2018 № 2346).

² По данным Министерства социальной политики Свердловской области.

³ Закон Свердловской области от 09.10.2009 № 79-ОЗ «О наделении органов местного самоуправления муниципальных образований, расположенных на территории Свердловской области, государственным полномочием Российской Федерации по предоставлению мер социальной поддержки по оплате жилого помещения и коммунальных услуг» (в редакции Закона Свердловской области от 22.03.2018 № 35-ОЗ), Закон Свердловской области от 19.11.2008 № 105-ОЗ «О наделении органов местного самоуправления муниципальных образований, расположенных на территории Свердловской области, государственным полномочием Свердловской области по предоставлению отдельным категориям граждан компенсаций расходов на оплату жилого помещения и коммунальных услуг» (в редакции Закона Свердловской области от 26.02.2018 № 20-ОЗ).

⁴ Постановление Администрации города Екатеринбурга от 28.04.2018 № 884 «Об утверждении плана мероприятий («дорожной карты») по повышению значений показателей доступности для инвалидов объектов и услуг в муниципальном образовании «город Екатеринбург» на 2018–2020 годы».

⁵ Постановление Администрации города Екатеринбурга от 29.11.2016 № 2353 «Об утверждении Муниципальной программы «Улучшение благоустройства территории муниципального образования «город Екатеринбург» на 2017–2020 годы» (в редакции Постановления Администрации города Екатеринбурга от 24.09.2018 № 2383).

Раздел 2

Екатеринбург – межрегиональный инновационно ориентированный промышленно-финансовый центр

Подраздел 2.1. Промышленное производство

В I полугодии 2018 года в Екатеринбурге наблюдалось увеличение объемов промышленного производства, в том числе в обрабатывающей промышленности (Рисунок 4). Индекс промышленного производства¹ по Екатеринбургу за январь – июнь 2018 года составил 104,9 % (по Свердловской области – 107 %). Ожидается, что по итогам 2018 года индекс промышленного производства составит 101,8 %.

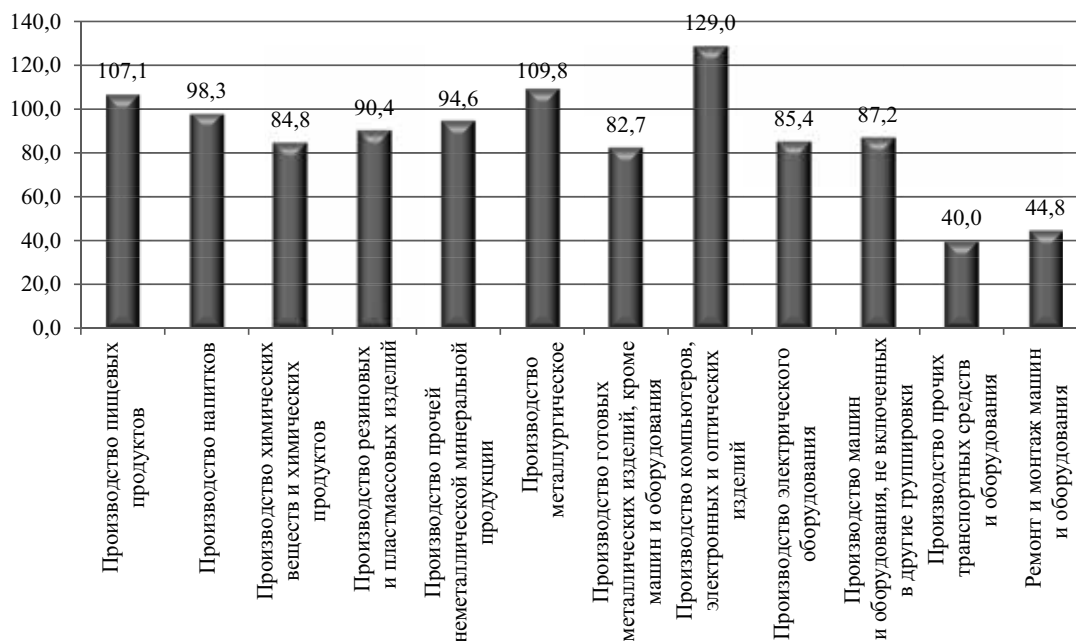
Рисунок 4



За январь – июнь 2018 года индекс производства крупных и средних предприятий обрабатывающих производств Екатеринбурга составил 103,3 %, отгрузка продукции увеличилась на 1,2 % к уровню аналогичного периода 2017 года. Значительный рост физических объемов зафиксирован в производстве компьютеров, электронных и оптических изделий (Рисунок 5).

Рисунок 5

Индекс промышленного производства по основным видам обрабатывающих производств в Екатеринбурге за январь – июнь 2018 года, %



Положительными факторами сохранения устойчивого развития промышленного комплекса Екатеринбурга являются многофункциональность экономики, достаточно высокая конкурентоспособность промышленных предприятий, пониженный курс рубля.

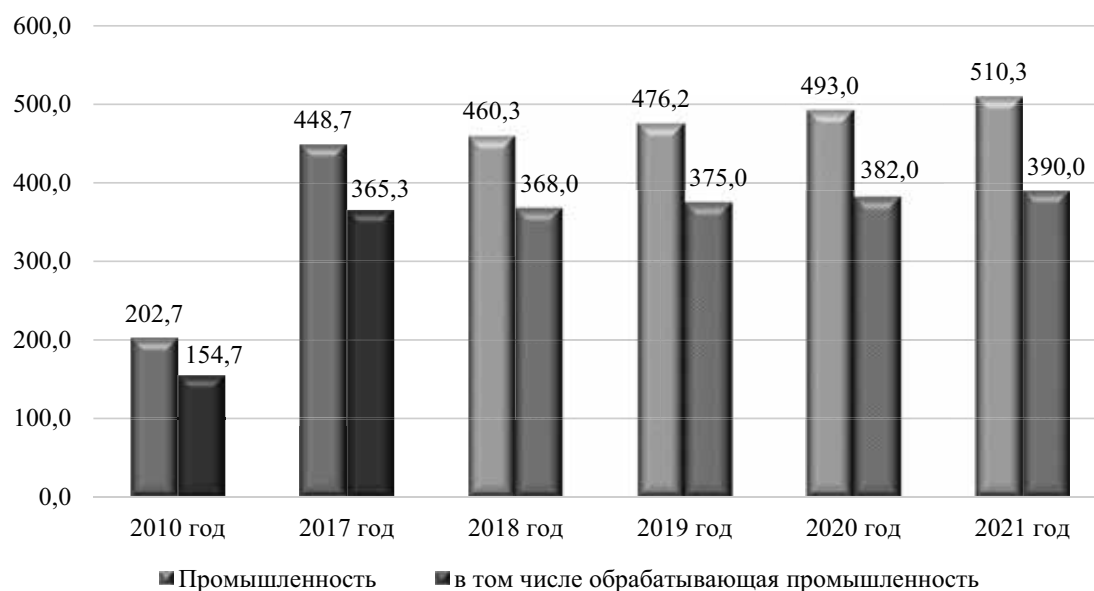
В 2019–2021 годах развитие крупных и средних организаций обрабатывающих производств в Екатеринбурге будет иметь положительную динамику: индекс промышленного производства обрабатывающих производств прогнозируется на уровне 101,5–102,3 %, объем отгруженной продукции в 2021 году достигнет 390 млрд долларов (Рисунок 6). Ведущее место в обрабатывающей промышленности по-прежнему будут занимать предприятия металлургического и машиностроительного комплексов.

¹ Данные по индексам производства рассчитаны органами статистики в аналитических целях в качестве оценочных и не являются официальной статистической информацией.

В связи с действием секторальных санкций, ограничивших доступ предприятий к отдельным зарубежным технологиям и финансовым ресурсам, в среднесрочной перспективе серьезными сдерживающими факторами развития промышленного комплекса Екатеринбурга (в первую очередь машиностроения) станут технологическое отставание отдельных производств, низкая производительность труда, недостаток финансовых ресурсов (в том числе на проведение научно-исследовательских и опытно-конструкторских работ), зависимость от поставок импортных комплектующих.

Рисунок 6

Объем отгруженных товаров собственного производства, выполненных работ и услуг собственными силами по крупным и средним промышленным организациям, млрд рублей



Развитие машиностроительного комплекса в 2019–2021 годы будет определяться эффективностью реализации мер, направленных на снижение влияния вышеуказанных сдерживающих факторов. К таким мерам можно отнести дальнейшее развитие экспорта машиностроительной продукции в страны ближнего и дальнего зарубежья, реализацию Государственной программы вооружений на 2018–2027 годы, а также мер, направленных на импортозамещение продукции машиностроительного комплекса.

В 2019–2021 годах динамика объемов производства машин и оборудования в Екатеринбурге будет во многом определяться ситуацией на таких предприятиях машиностроительного профиля, как Публичное акционерное общество «Машиностроительный завод имени М.И. Калинина, г. Екатеринбург», Публичное акционерное общество «Уральский завод тяжелого машиностроения», Публичное акционерное общество «Уральский завод химического машиностроения», Акционерное общество «Уральский завод транспортного машиностроения» и спросом на их продукцию.

В прогнозируемом периоде предполагаются высокие темпы роста объемов отгрузки электрооборудования, электронного и оптического оборудования за счет обеспеченности заказами на таких крупных предприятиях, как Акционерное общество «Производственное объединение «Уральский оптико-механический завод» имени Э.С. Яламова», Акционерное общество «Уральское производственное предприятие «Вектор», Акционерное общество «Научно-производственное объединение автоматизации имени академика Н.А. Семихатова», Акционерное общество «Группа «СвердловЭлектро».

Динамика объемов производства транспортных средств и оборудования в прогнозируемом периоде в значительной степени будет зависеть от объема заказов Открытого акционерного общества «Российские железные дороги», развития отечественной автомобильной промышленности и объемов выпуска продукции Акционерным обществом «Уральский завод гражданской авиации».

В прогнозируемом периоде ожидается сдержанная динамика металлургического производства, которая будет определяться спросом на металлопродукцию на внутреннем и внешнем рынках.

В среднесрочной перспективе прогнозируются сдержанные темпы роста производства неметаллической минеральной продукции. Рост объемов производства в значительной степени будет зависеть от объемов строительства на территории Екатеринбурга, других территориях Свердловской области и соседних областей.

В 2019–2021 годах ожидается положительная динамика производства резиновых и пластмассовых изделий, которая будет зависеть от результатов работы таких крупных предприятий, как Публичное акционерное общество «Уральский завод резиновых технических изделий», Акционерное общество «Уралэластотехника».

В настоящее время реализуется Стратегия развития пищевой и перерабатывающей промышленности в Свердловской области на период до 2020 года, которая предусматривает инерционный и инновационный варианты развития. По инерционному сценарию в 2018–2020 годах темпы роста отгрузки пищевой продукции ожидаются на уровне 107 %, по инновационному – на уровне 111,4–112,3 %¹.

¹ Постановление Правительства Свердловской области от 16.10.2013 № 1228-ПП «О Стратегии развития пищевой и перерабатывающей промышленности в Свердловской области на период до 2020 года».

В среднесрочной перспективе можно ожидать рост объема инвестиций в новые технологии за счет реализации государственных мер поддержки инновационной активности предприятий¹.

В 2019–2021 годах не прогнозируется увеличение доли убыточных промышленных организаций: в 2021 году значение показателя составит 25 %, что связано с общей экономической обстановкой в Российской Федерации (за январь – июнь 2018 года – 25,2 %).

Внедрение современного оборудования, повышение уровня автоматизации и наращивание объемов производства на предприятиях обрабатывающей промышленности Екатеринбурга будут способствовать увеличению производительности труда в 2018–2021 годах с 5,5 до 6 млн рублей на одного работника обрабатывающей промышленности (в 2017 году – 5,3 %).

Подраздел 2.2. Малое и среднее предпринимательство

Количество субъектов малого и среднего предпринимательства к концу 2018 года оценочно составит 123,7 тыс. единиц. В сфере малого и среднего бизнеса Екатеринбурга работает более 400 тыс. человек (около 50 % от общей численности занятых). В 2021 году количество субъектов малого и среднего предпринимательства предположительно составит 135,8 тыс. единиц, число занятых в сфере малого и среднего бизнеса – 430 тыс. человек.

В среднесрочной перспективе на территории Екатеринбурга планируется продолжить работу по поддержке малого и среднего предпринимательства. Предпринимателям доступно шесть видов поддержки: финансовая, имущественная, информационная, консультационная, поддержка в области подготовки, переподготовки и повышения квалификации работников, поддержка в области инноваций и промышленного производства.

В рамках реализации Муниципальной программы «Развитие и поддержка малого и среднего предпринимательства в муниципальном образовании «город Екатеринбург» на 2017–2020 годы² в Екатеринбурге за период 2018–2020 годов будет создано около 150 новых малых и средних предприятий и около 300 новых рабочих мест.

В прогнозируемом периоде в Екатеринбурге перспективными видами деятельности малых производственных предприятий станут производство продукции приборостроения, выпуск оборудования для глубокой переработки вторичного сырья и твердых коммунальных отходов, производство современных экологически чистых строительных материалов, развитие медицинских технологий и биотехнологий.

В целом прогнозируется увеличение количества малых и средних предприятий обрабатывающей промышленности, организаций, работающих в сфере информационных технологий. На новых предприятиях предполагается использование современных технологий автоматизации производства, а также организация высокопроизводительных рабочих мест, увеличение объектов инновационной инфраструктуры.

Подраздел 2.3. Занятость населения и трудовые ресурсы

Состояние рынка труда в среднесрочной перспективе в большей степени будет определяться мерами, направленными на сглаживание негативного влияния демографических тенденций, вызывающих нехватку рабочей силы. В условиях дальнейшего развития и модернизации экономики одной из основных задач является повышение уровня участия населения в составе рабочей силы, обновления структуры занятости населения и снижения уровня безработицы.

В 2018 году сохранена благоприятная ситуация на рынке труда. Уровень регистрируемой безработицы на конец июня 2018 года составил 0,45% от численности экономически активного населения (на конец июня 2017 года – 0,6 %). Заявленная работодателями потребность в работниках на конец июня 2018 года составила 16 276 вакансий, что в пять раз больше числа зарегистрированных безработных. Ожидается, что в прогнозируемом периоде уровень регистрируемой безработицы останется на достигнутом уровне и к концу 2021 года составит 0,42 % от численности экономически активного населения.

Численность работающих на крупных и средних предприятиях Екатеринбурга за январь – июнь 2018 года составила 434,7 тыс. человек (102,8 % к аналогичному периоду прошлого года). В целом численность занятых в экономике будет увеличиваться в результате повышения пенсионного возраста, а также проведения мер миграционной политики, привлечения иностранных квалифицированных и высококвалифицированных специалистов (Таблица 3).

Таблица 3

Численность занятых в экономике

Показатели	Единица измерения	2017 год отчет	2018 год оценка	Прогноз		
				2019 год	2020 год	2021 год
Численность работающих (на конец года), в том числе	Тысяча человек	765,2	774,9	784,7	794,6	804,7
на крупных и средних предприятиях ¹	Тысяча человек	428,8	435,2	441,7	448,4	455,1
на малых предприятиях и микропредприятиях ²	Тысяча человек	269,7	272,4	275,1	277,8	280,6
индивидуальные предприниматели ²	Тысяча человек	66,8	67,3	67,9	68,4	69,0

¹ Без субъектов малого предпринимательства и организаций, средняя численность работников которых не превышает 15 человек.
² Оценочные данные на основе данных о количестве малых, микропредприятий и индивидуальных предпринимателей, осуществляющих деятельность на территории муниципального образования «город Екатеринбург», а также сведений, полученных по итогам сплошного наблюдения за деятельностью субъектов малого и среднего предпринимательства в 2015 году.

¹ Распоряжение Правительства Российской Федерации от 08.12.2011 № 2227-р «Об утверждении Стратегии инновационного развития Российской Федерации на период до 2020 года».

² Постановление Администрации города Екатеринбурга от 26.10.2016 № 2126 «Об утверждении Муниципальной программы «Развитие и поддержка малого и среднего предпринимательства в муниципальном образовании «город Екатеринбург» на 2017–2020 годы» (в редакции Постановления Администрации города Екатеринбурга от 16.04.2018 № 756).

Начиная с 2019 года будет постепенно увеличиваться пенсионный возраст: к 2028 году для женщин – до 60 лет, для мужчин – до 65 лет. Основным эффектом от повышения пенсионного возраста станет сокращение дефицита на рынке труда, вызванного демографическими ограничениями. Уже в 2019 году на рынке труда «задержится» около 9 тыс. человек, к 2021 году – более 25 тыс. человек. Наряду с постепенным увеличением предложения на рынке труда спрос на рабочую силу будет расти в условиях экономического роста.

Подраздел 2.4. Инвестиционная сфера

Объем инвестиций в основной капитал в экономику Екатеринбурга по крупным и средним организациям Екатеринбурга в 2017 году составил 119,4 млрд рублей. По итогам января – июня 2018 года объем инвестиций в основной капитал составил 43,3 млрд рублей, или 109,2 %¹ в сопоставимой оценке к уровню аналогичного периода 2017 года.

Значительный объем инвестиций в I полугодии 2018 года был сконцентрирован в таких видах деятельности, как операции с недвижимым имуществом – 12,5 млрд рублей (28,9 % от общего объема инвестиций), транспортировка и хранение – 9 млрд рублей (20,8 % от общего объема инвестиций), информация и связь – 6 млрд рублей (13,8 % от общего объема инвестиций), обрабатывающие производства – 5,7 млрд рублей (13,1 % от общего объема инвестиций) (Рисунок 7).

Рисунок 7

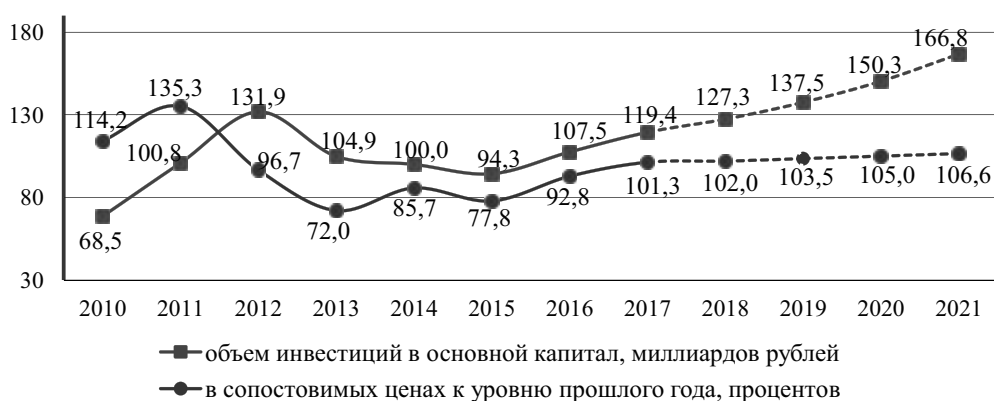
Инвестиции по видам экономической деятельности в январе – июне 2018 года по крупным и средним организациям, млн рублей



В 2018 году и прогнозируемом периоде ожидается рост инвестиционной активности, в 2021 году объем инвестиций в основной капитал предположительно составит 166,8 млрд рублей. Среднегодовой прирост инвестиций в основной капитал в 2018–2021 годах составит более 4 % (Рисунок 8). Восстановлению инвестиционной активности будут способствовать рост инвестиций в инфраструктурные отрасли и отрасли сферы услуг (торговля, информация и связь, операции с недвижимым имуществом).

Рисунок 8

Динамика объема инвестиций в основной капитал



¹ Дефлятор инвестиций в основной капитал по Свердловской области за январь – июнь 2018 года составил 99,4 %.

На территории муниципального образования «город Екатеринбург» продолжится реализация государственных и муниципальных программ, а также инвестиционных проектов, направленных на повышение инвестиционной привлекательности. В случае выбора Екатеринбурга в качестве места проведения Всемирной выставки ЭКСПО-2025, а также Всемирной летней Универсиады 2023 года город получит мощный эффект, который приведет к росту инвестиций, откроет инновационные возможности для развития, улучшит качество жизни населения.

Подраздел 2.5. Денежные доходы населения

В 2017 году среднемесячная заработная плата работников крупных и средних организаций Екатеринбурга составила 47 292 рубля. За январь – июнь 2018 года среднемесячная заработная плата работников крупных и средних организаций Екатеринбурга составила 50 172 рубля (за июнь 2018 года – 53 668 рублей). Ожидается, что по итогам 2018 года средняя заработная плата составит 50 319 рублей, а к концу 2021 года увеличится до 60 952 рублей (Рисунок 9).

Рисунок 9

Среднемесячная заработная плата по крупным и средним организациям Екатеринбурга в 2010–2021 годах



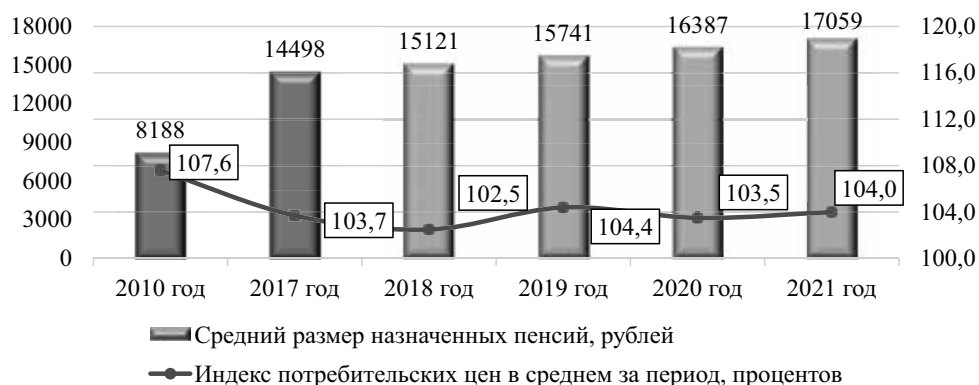
В 2018 году отмечается сохранение тенденции к замедлению темпов инфляции, начавшейся в 2016 году (индекс потребительских цен в январе – июне 2018 года составил 102 % к соответствующему периоду прошлого года, в январе – июне 2017 года – 104,5 %), при увеличении темпов роста номинальной заработной платы (индекс номинальной заработной платы в январе – июне 2018 года к январю – июню 2017 года составил 106,2 %). В 2018 году отмечено увеличение реальной заработной платы: в январе – июне 2018 года индекс реальной заработной платы составил 104,1 % к аналогичному периоду прошлого года (в январе – июне 2017 года – 102,2 %).

Реальная заработная плата в 2018 году ожидается на уровне 103,8 % к уровню предыдущего года. Предполагается, что ввиду увеличения номинальной среднемесячной заработной платы и удержания темпов инфляции на уровне 3,5 – 4,4 %, в прогнозируемом периоде реальная заработная плата будет расти в среднем не менее чем на 2,5 % в год.

Ожидается, что за период 2017–2021 годов средний размер трудовой пенсии вырастет на 17,7 % и к концу 2021 года составит 17 059 рублей (по данным Государственного учреждения – Отделения Пенсионного фонда Российской Федерации по Свердловской области). Ежегодный рост уровня пенсионного обеспечения прогнозируется выше уровня инфляции (Рисунок 10).

Рисунок 10

Средний размер назначенных пенсий в Екатеринбурге в 2010–2021 годах



Подраздел 2.6. Управление муниципальной собственностью

В 2018–2021 годах планируется дальнейшее уменьшение количества объектов муниципальной собственности в связи с приватизацией объектов жилого и нежилого фондов¹, а также передачей имущества из муниципальной собственности в государственную собственность. В прогнозируемом периоде большую часть объектов, принятых в муниципальную собственность, будут составлять объекты движимого имущества, городского хозяйства и инженерной инфраструктуры.

В 2018 году ожидается небольшое снижение доходов бюджета муниципального образования от внесения арендной платы за использование объектов муниципального нежилого фонда до 522 млн рублей (на 7,3 % ниже значения 2017 года), что связано с уменьшением количества договоров аренды муниципального нежилого фонда. В 2019–2021 годах планируется ежегодное сохранение доходов от аренды объектов муниципального нежилого фонда на уровне 500 млн рублей. Средняя ставка платы за аренду муниципальных нежилых помещений в прогнозируемом периоде будет увеличиваться и в 2021 году составит 1302 рубля (в 2017 году – 1163 рубля).

В прогнозируемом периоде планируется снижение поступлений в бюджет муниципального образования от приватизации имущества до 838 млн рублей (в 2017 году – 954,6 млн рублей). Это связано с досрочным погашением субъектами малого и среднего предпринимательства своих обязательств по оплате приобретенных объектов недвижимости, а также снижением количества заключенных в период 2017–2018 годов договоров купли-продажи на приобретение арендуемого имущества.

В 2018 году на территории муниципального образования «город Екатеринбург» сохранялась тенденция уменьшения количества муниципальных унитарных предприятий. Реорганизация муниципальных унитарных предприятий осуществлялась в форме слияния, присоединения, разделения, выделения, преобразования. Основной целью реорганизации муниципальных унитарных предприятий путем присоединения является их укрупнение для достижения наилучших показателей в снижении себестоимости продукции (услуг) предприятий, в росте выручки и прибыли. При преобразовании предприятий достигаются цели повышения качества и контролируемости исполнения муниципальных заданий, наиболее эффективного управления предприятиями с позиции собственника.

На начало 2018 года количество действующих муниципальных унитарных предприятий составило 39 единиц, к концу 2021 года планируется сокращение их числа до 23 единиц.

Подраздел 2.7. Связь

В последние годы достигнута высокая доля охвата населения услугами связи. Вследствие этого значительно возросла конкуренция между организациями, предоставляющими услуги связи. Развитие данного сектора экономики в Екатеринбурге стало базироваться на изменении подхода к бизнес-процессам в технической сфере, обслуживанию абонентов, маркетинговой политике. В настоящее время повышается качество и увеличивается количество предложений по передаче данных на основе IP-технологий, сервисов услуг связи и услуг, предоставляемых через информационно-телекоммуникационную сеть «Интернет» (далее – сеть Интернет).

С 2010 года наблюдается замедление темпов роста количества абонентов сотовой связи, что связано с первичным насыщением рынка подвижной связи и сокращением резерва для дальнейшего расширения абонентской базы, в то же время постоянно увеличивается диапазон использования мобильных устройств. Доля абонентов, использующих сотовую связь для доступа к интернет-ресурсам, увеличится с 61 % в 2017 году до 64 % в 2021 году. В настоящее время в Екатеринбурге шесть операторов предоставляют услуги доступа к сети Интернет через сети сотовой связи четвертого поколения. В среднесрочной перспективе прогнозируется внедрение сетей сотовой связи пятого поколения.

Новые высокоскоростные технологии передачи данных, развитость инфраструктуры сетей, обеспечение высокоскоростного доступа массового пользователя к ресурсам сети Интернет, использование новых технологий для организации доступа к ресурсам сети Интернет, повышение компьютерной грамотности населения, ценовая доступность и хорошее качество предлагаемых услуг повышают спрос со стороны горожан и представителей бизнеса на получение государственных и муниципальных услуг в электронном виде. Администрацией города Екатеринбурга планируется дальнейшая работа по расширению перечня услуг, предоставляемых в электронном виде, и повышению их качества. К концу 2021 года число муниципальных услуг, предоставление которых осуществляется в электронном виде, предположительно составит 75 единиц.

В связи с повышением обеспеченности жителей Екатеринбурга доступом к сети Интернет не предполагается увеличение количества центров общественного доступа, обеспечивающих предоставление услуг в электронном виде (в том числе центров общественного доступа на базе муниципальных библиотек, отделений федеральной почтовой связи).

Постоянная работа по повышению качества предоставления государственных и муниципальных услуг способствует выполнению нормативов, установленных Указом Президента Российской Федерации от 7 мая 2012 года № 601 «Об основных направлениях совершенствования системы государственного управления». Так, предполагается, что среднее число обращений представителей бизнес-сообщества в органы местного самоуправления для получения одной муниципальной (государственной) услуги, связанной со сферой предпринимательской деятельности, в прогнозируемом периоде не превысит двух обращений в год, а среднее время ожидания при обращении заявителя в орган местного самоуправления для получения муниципальной (государственной) услуги не превысит 14 минут. Таким образом, в среднесрочном периоде продолжится работа по сохранению высокого уровня удовлетворенности населения качеством предоставления муниципальных (государственных) услуг (не менее 98 %).

¹ Федеральный закон от 22.07.2008 № 159-ФЗ «Об особенностях отчуждения недвижимого имущества, находящегося в государственной или муниципальной собственности и арендуемого субъектами малого и среднего предпринимательства, и о внесении изменений в отдельные законодательные акты Российской Федерации» (в редакции Федерального закона от 03.07.2018 № 185-ФЗ).

Раздел 3
Развитие и модернизация жилищно-коммунального комплекса города

Подраздел 3.1. Жилищное хозяйство

По состоянию на конец 2017 года общий объем жилищного фонда Екатеринбурга составил 37,5 млн кв. м, обеспеченность жильем – 24,9 кв. м на человека. К концу 2018 года объем жилищного фонда Екатеринбурга предположительно составит 38,3 млн кв. м. В 2019–2021 годах планируется дальнейшее увеличение общего объема жилищного фонда Екатеринбурга за счет ввода в эксплуатацию нового жилья. Обеспеченность жильем к концу 2021 года ожидается на уровне 26,5 кв. м на человека (Рисунок 11).

Рисунок 11



В рамках подготовки к проведению матчей чемпионата мира по футболу FIFA 2018 года в Екатеринбурге были выявлены многоквартирные дома, в том числе 6 объектов культурного наследия, фасады и крыши которых находятся в неудовлетворительном состоянии и требуют капитального ремонта. В ходе реализации Муниципальной программы «Развитие жилищного и коммунального хозяйства, повышение энергетической эффективности в муниципальном образовании «город Екатеринбург» на 2017–2020 годы¹ всего за 2018 год за счет областного бюджета и бюджета муниципального образования капитально отремонтировано 86,3 тыс. кв. м фасадов и крыш многоквартирных домов, расположенных вдоль основного маршрута следования клиентских групп FIFA (15 домов).

В 2017 году в Екатеринбурге было благоустроено 14 дворовых территорий. В 2018 году в рамках реализации Муниципальной программы «Формирование современной городской среды в муниципальном образовании «город Екатеринбург» на 2018–2022 годы² подлежат благоустройству 57 дворовых территорий, в прогнозируемом периоде планируется благоустройство 14 дворовых территорий ежегодно. Доля дворовых территорий, на которых выполнены работы по благоустройству, к концу 2018 года составит 27,1 % от общего количества дворовых территорий в муниципальном образовании «город Екатеринбург» (в 2017 году – 26,1 %), к концу 2021 года – 27,8 %.

Также в период 2018–2021 годов планируется осуществлять текущий ремонт обслуживаемого жилищного фонда. Ожидается, что в 2021 году объем текущего ремонта жилищного фонда составит 6,8 млн кв. м (в 2017 году отремонтировано 6,6 млн кв. м).

По итогам 2018 года в связи с недостаточным уровнем платежной дисциплины населения задолженность граждан по оплате жилищно-коммунальных услуг предположительно составит 5,3 млрд рублей (в 2017 году – 4,9 млрд рублей), в том числе задолженность более чем за шесть месяцев сохранится на уровне 2017 года и составит около 2,8 млрд рублей. В прогнозируемом периоде ожидается рост задолженности граждан по оплате жилищно-коммунальных услуг до 6,7 млрд рублей к 2021 году в связи с отсутствием в гражданском законодательстве эффективных внесудебных способов взыскания задолженности и длительными сроками судебного разбирательства. В целях взыскания задолженности в прогнозируемом периоде продолжат функционировать районные комиссии по работе с гражданами, имеющими задолженность по оплате услуг жилищно-коммунального хозяйства.

В конце 2017 года правом на получение субсидии на оплату жилого помещения и коммунальных услуг пользовались 25,2 тыс. семей, проживающих в Екатеринбурге. Сумма субсидий, выплаченных гражданам в 2017 году, составила 567,4 млн рублей. К концу 2021 года ожидается сохранение количества семей, получающих субсидии, на уровне отчетного периода. Планируется, что объем предоставляемых субсидий к 2021 году увеличится до 634,3 млн рублей.

¹ Постановление Администрации города Екатеринбурга от 03.11.2016 № 2185 «Об утверждении Муниципальной программы «Развитие жилищного и коммунального хозяйства, повышение энергетической эффективности в муниципальном образовании «город Екатеринбург» на 2017–2020 годы» (в редакции Постановления Администрации города Екатеринбурга от 23.07.2018 № 1709).

² Постановление Администрации города Екатеринбурга от 28.12.2017 № 2613 «Об утверждении Муниципальной программы «Формирование современной городской среды в муниципальном образовании «город Екатеринбург» на 2018–2022 годы» (в редакции Постановления Администрации города Екатеринбурга от 01.06.2018 № 1151).

Подраздел 3.2. Коммунальное хозяйство

Для повышения надежности и развития системы теплоснабжения разработана схема теплоснабжения муниципального образования «город Екатеринбург» до 2030 года¹. В целях реализации мероприятий по развитию системы теплоснабжения разработаны и утверждены Инвестиционная программа Публичного акционерного общества «Т Плюс» на 2017–2019 годы, Инвестиционная программа Акционерного общества «Екатеринбургская теплосетевая компания» на 2017–2035 годы, Инвестиционная программа Закрытого акционерного общества «ТеплоСетевая Компания» на 2018–2021 годы. В рамках реализации инвестиционных программ в 2018 году будет проведен ремонт тепловых сетей протяженностью 70 км, за период 2019–2021 годов планируется провести ремонт тепловых сетей протяженностью более 200 км. В результате проведения ежегодных ремонтно-восстановительных работ ожидается снижение количества повреждений на сетях теплоснабжения до 2407 единиц в 2021 году (в 2017 году количество повреждений составило 2435 единиц, или 255 % по отношению к 2016 году).

В 2018 году в рамках реализации Инвестиционной программы «Развитие систем водоснабжения и водоотведения» Екатеринбургского муниципального унитарного предприятия водопроводно-канализационного хозяйства (МУП «Водоканал»), разработанной до 2025 года, планируется проведение капитального ремонта и реконструкции водопроводных сетей и сетей канализации протяженностью 23,7 км (в 2017 году – 31,5 км). Всего в 2019–2021 годах планируется проведение капитального ремонта и перекладка водопроводных сетей и сетей водоотведения протяженностью не менее 65 км.

В целях повышения надежности и развития сети газопроводов ежегодно разрабатывается и утверждается Инвестиционная программа Акционерного общества «Екатеринбурггаз». К концу 2018 года ожидается завершение работ по капитальному строительству газопроводов протяженностью 12,1 км и перекладке газопроводов протяженностью 1 км (в 2017 году – 10,5 и 1,7 км соответственно). В прогнозируемом периоде планируется капитальное строительство газопровода протяженностью 26,5 км и перекладка газопровода протяженностью 3 км.

Для обеспечения бесперебойного электроснабжения на территории муниципального образования «город Екатеринбург» действуют инвестиционные программы, разработанные Акционерным обществом «Екатеринбургская электросетевая компания» на 2016–2020 годы, Открытым акционерным обществом «Межрегиональная распределительная сетевая компания Урала» на 2017–2022 годы, филиалом «Уральский» Акционерного общества «Объединенная энергетическая компания» на 2016–2022 годы. В 2018 году и прогнозируемом периоде количество повреждений на электросетях будет сокращаться и в 2021 году составит 345 единиц (в 2017 году – 452 единицы).

Подраздел 3.3. Жилищная политика

В целях решения проблемы обеспечения жильем социально незащищенных граждан Администрацией города Екатеринбурга ведется работа по учету граждан², нуждающихся в предоставлении жилых помещений муниципального жилищного фонда по договорам социального найма, и предоставлению им жилых помещений. Ожидается, что количество очередников, состоящих на учете в качестве нуждающихся в улучшении жилищных условий по договорам социального найма, к 2021 году сократится до 11 600 семей (в 2017 году – 12 577 семей). Вместе с тем прогнозируется рост количества малоимущих граждан, принятых на учет в качестве нуждающихся в предоставлении жилых помещений по договорам социального найма, до 1450 семей в 2021 году (в 2017 году – 1241 семья).

По предварительной оценке, в 2018 году предполагается улучшение жилищных условий 140 семей. В 2019–2021 годах по договорам социального найма планируется предоставить жилые помещения 420 семьям.

В прогнозируемом периоде продолжится работа по предоставлению военнослужащим, уволенным в запас, и приравненным к ним лицам единовременных денежных выплат на приобретение жилья³, в 2018 и 2019 годах планируется улучшить жилищные условия 78 семей граждан указанных категорий (в 2017 году – 27 семей).

В текущем году продолжается работа по обеспечению жильем ветеранов и инвалидов. В 2017 году жильем обеспечено 82 семьи граждан указанных категорий. В 2018–2021 годах будет продолжена работа по обеспечению жильем ветеранов, инвалидов и семей, имеющих детей-инвалидов⁴: планируется обеспечивать жильем 70 семей указанных категорий ежегодно.

В прогнозируемом периоде количество молодых семей, состоящих на учете в качестве нуждающихся в улучшении жилищных условий, сохранится на уровне 2018 года и составит 1400 единиц (в 2017 году – 1690 единиц). В 2017 году в рамках Муниципальной программы «Доступное жилье молодым семьям, проживающим на территории муниципального образования «город Екатеринбург» на 2016–2020 годы⁵ социальные выплаты на улучшение жилищных условий

¹ Приказ Министерства энергетики Российской Федерации от 29.12.2015 № 1053 «Об утверждении актуализированной схемы теплоснабжения муниципального образования «город Екатеринбург» до 2030 года».

² Закон Российской Федерации от 15.05.1991 № 1244-1 «О социальной защите граждан, подвергшихся воздействию радиации вследствие катастрофы на Чернобыльской АЭС» (в редакции Федерального закона от 29.07.2018 № 272-ФЗ), Закон Российской Федерации от 19.02.1993 № 4530-1 «О вынужденных переселенцах» (в редакции Федерального закона от 30.12.2015 № 467-ФЗ), Федеральный закон от 12.01.1995 № 5-ФЗ «О ветеранах» (в редакции Федерального закона от 29.07.2018 № 272-ФЗ), Федеральный закон от 27.05.1998 № 76-ФЗ «О статусе военнослужащих» (в редакции Федерального закона от 03.08.2018 № 307-ФЗ), Федеральный закон от 25.10.2002 № 125-ФЗ «О жилищных субсидиях гражданам, выезжающим из районов Крайнего Севера и приравненных к ним местностей» (в редакции Федерального закона от 07.06.2017 № 119-ФЗ).

³ Постановление Правительства Свердловской области от 14.06.2011 № 723-ПП «Об утверждении Порядка обеспечения жильем граждан, уволенных с военной службы, и приравненных к ним лиц, принятых на учет в качестве нуждающихся в жилых помещениях органами местного самоуправления муниципальных образований в Свердловской области» (в редакции Постановления Правительства Свердловской области от 31.05.2018 № 343-ПП).

⁴ Постановление Правительства Свердловской области от 24.10.2013 № 1296-ПП «Об утверждении государственной программы Свердловской области «Реализация основных направлений государственной политики в строительном комплексе Свердловской области до 2024 года» (в редакции Постановления Правительства Свердловской области от 04.10.2018 № 664-ПП)

⁵ Постановление Администрации города Екатеринбурга от 01.09.2015 № 2345 «Об утверждении Муниципальной программы «Доступное жилье молодым семьям, проживающим на территории муниципального образования «город Екатеринбург» на 2016 – 2020 годы» (в редакции Постановления Администрации города Екатеринбурга от 13.08.2018 № 1929).

получили 30 молодых семей. В 2018 году и прогнозируемом периоде молодым семьям, проживающим на территории Екатеринбурга, планируется ежегодно предоставлять 37 социальных выплат на приобретение жилья.

Переселение граждан из ветхих и аварийных домов осуществляется в рамках Муниципальной программы «Улучшение жилищных условий отдельных категорий граждан, проживающих на территории муниципального образования «город Екатеринбург» на 2018–2020 годы»¹. В 2018 году за счет средств бюджета муниципального образования и средств застройщиков ожидается переселение из ветхих и аварийных домов 360 семей (в 2017 году – 325 семей). В 2019–2021 годах планируется переселить из ветхих и аварийных домов 684 семьи.

Раздел 4 Развитие рынка товаров и услуг

В 2018 году в Екатеринбурге, так же как в Российской Федерации и Свердловской области, наблюдается восстановление положительной динамики объема потребительского рынка, чему способствовали следующие факторы:

низкие темпы роста потребительских цен (индекс потребительских цен за январь – июнь 2018 года составил 102 % к аналогичному периоду предшествующего года), определивший повышение реальных доходов населения;

снижение уровня долговой нагрузки на население (просроченная задолженность по кредитам и прочим средствам, предоставленным физическим лицам, кроме предпринимателей, в Свердловской области сократилась за 2017 год на 20,9 % и на конец года составила 8,8 млрд рублей²);

положительная динамика спроса на рынке дорогостоящих товаров (темп роста объема продаж легковых автомобилей в январе – июне 2018 года по отношению к январю – июню 2017 года составил в сопоставимых ценах 112,3 %);

восстановление потребительской уверенности населения к докризисному уровню (индекс потребительской уверенности Российской Федерации, отражающий совокупные потребительские ожидания населения, во II квартале 2018 года уменьшился на 8 %³).

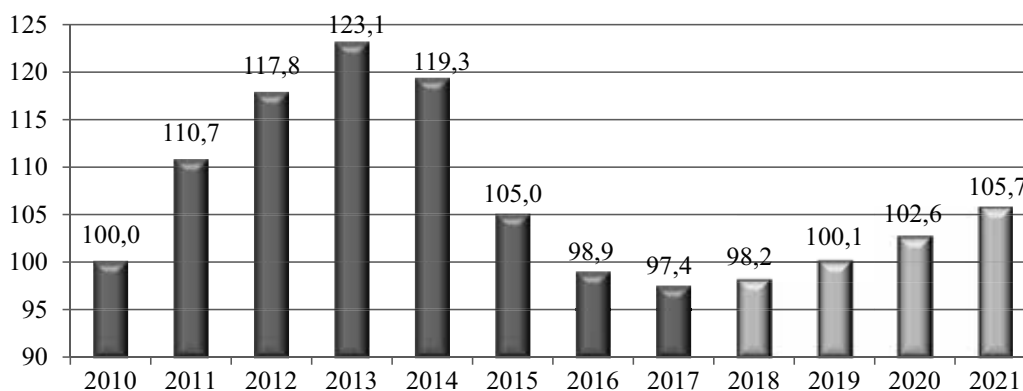
Подраздел 4.1. Розничная торговля

По оценочным данным, в 2018 году оборот розничной торговли составит 787,9 млрд рублей и в сопоставимых ценах – 100,8 % к уровню 2017 года (в 2017 году – 98,5 %). В 2019–2021 годах темп роста в сопоставимых ценах ожидается на уровне 102 – 103 %.

В среднесрочном периоде темпы роста оборота розничной торговли будут в значительной мере зависеть от позитивных изменений в реальном секторе экономики и секторе домашних хозяйств. Предполагается возобновление положительной динамики товарооборота в сопоставимых ценах к уровню 2010 года (Рисунок 12).

Рисунок 12

Динамика оборота розничной торговли в сопоставимых ценах к уровню 2010 года, %



В рамках реализации Стратегического проекта «Торговые узлы Екатеринбурга» в январе – июне 2018 года за счет нового строительства введено в эксплуатацию 68 объектов розничной торговли (торговая площадь – 21,4 тыс. кв. м). Прирост объектов розничной торговли в первом полугодии текущего года составил 178 единиц.

В прогнозируемом периоде расширение сети объектов розничной торговли будет происходить за счет репрофилирования и реконструкции помещений, открытия предприятий потребительского рынка в строящихся жилых комплексах.

В среднесрочном периоде планируется ввод в эксплуатацию следующих крупных объектов: торгового центра по проспекту Космонавтов (общая площадь – 167 тыс. кв. м, торговая площадь – 76 тыс. кв. м), торгового центра на пересечении улиц Ильича, Машиностроителей, проспекта Орджоникидзе (общая площадь – 13 тыс. кв. м, торговая площадь – 5,6 тыс. кв. м), торгового центра по улице Новосибирской (находится в стадии проектирования) и других.

¹ Постановление Администрации города Екатеринбурга от 31.10.2016 № 2163 «Об утверждении Муниципальной программы «Улучшение жилищных условий отдельных категорий граждан, проживающих на территории муниципального образования «город Екатеринбург» на 2018–2020 годы» (в редакции Постановления Администрации города Екатеринбурга от 20.09.2018 № 2334).

² По данным Центрального банка Российской Федерации.

³ По данным Федеральной службы государственной статистики.

Таким образом, предполагается, что торговые площади организаций к концу 2021 года увеличатся на 7,4 % к уровню 2017 года и составят 2,3 млн кв. м. Обеспеченность торговыми площадями к концу 2021 года составит 1480,4 кв. м на 1000 жителей (на конец 2017 года – 1425,7 кв. м на 1000 жителей).

В 2018 году и прогнозируемом периоде развитие предприятий торговли будет происходить в том числе и за счет расширения розничных торговых сетей. Торговые сети демонстрируют более высокую эффективность в силу преимуществ сетевой организации, которая позволяет проводить единую закупочную политику, строить собственные распределительные центры, использовать современное программное обеспечение, улучшать системы учета товарных и финансовых потоков.

В Екатеринбурге активно развивается рынок логистических услуг за счет открытия современных терминалов. В среднесрочной перспективе планируется ввод в эксплуатацию следующих крупных объектов складской недвижимости: складского комплекса (площадь – 167 тыс. кв. м) на дублере Сибирского тракта, складов (площадь – 35 тыс. кв. м) на Полевском тракте в рамках проекта «Полеводство», распределительных центров (площадь – 40 тыс. кв. м) в районе пересечения Кольцовского тракта и Екатеринбургской кольцевой автодороги, а также дальнейшее освоение территории логистического комплекса «PNK Косулино» (площадь – 70 тыс. кв. м) в районе поселка Косулино, расположенного на приграничной территории муниципального образования «город Екатеринбург».

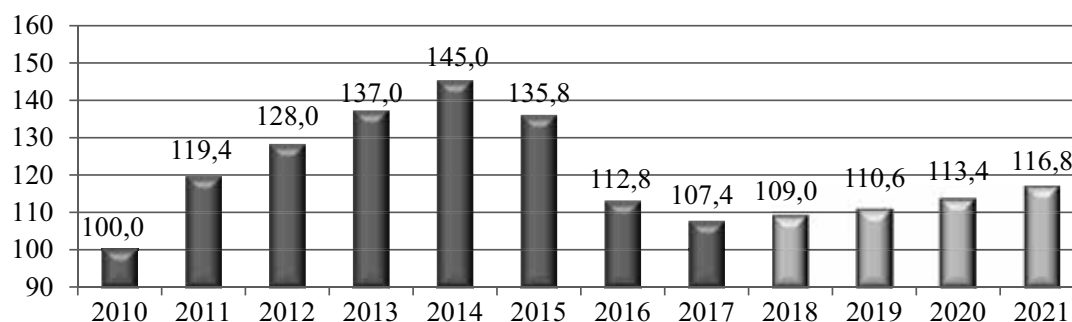
Подраздел 4.2. Общественное питание

В 2018–2021 годах ожидается положительная динамика оборота общественного питания (Рисунок 13). Развитие сферы общественного питания в значительной степени будет зависеть от уровня доходов населения.

В январе – июне 2018 года введен 171 объект общественного питания (на 6908 мест), в том числе за счет нового строительства – 30 объектов (на 1645 мест). Существующие предприятия общественного питания за счет расширения обеденной зоны для посетителей увеличили количество посадочных мест на 145 единиц. В то же время в связи с низкой рентабельностью, проведением капитальных ремонтов закрыто 98 объектов (на 5766 мест). Прирост предприятий общественного питания с начала 2018 года составил 73 объекта, количество мест на предприятиях общественного питания увеличилось на 1287 единиц.

Рисунок 13

Динамика оборота общественного питания в сопоставимых ценах к уровню 2010 года, %



В среднесрочной перспективе сохранится тенденция развития инфраструктуры объектов общественного питания за счет роста количества объектов общедоступной сети в гостиницах, деловых центрах и торгово-развлекательных центрах, в том числе за счет открытия предприятий местных сетей общественного питания («Рататуй», «Французский пекарь» и других), роста объектов в составе федеральных сетей («Своя компания», «Вилка-ложка», «Росинтер Ресторантс Екатеринбург», «Шоколадница») и развития международных сетей («Макдоналдс», «Сабвей», «Сбарро», KFC и других).

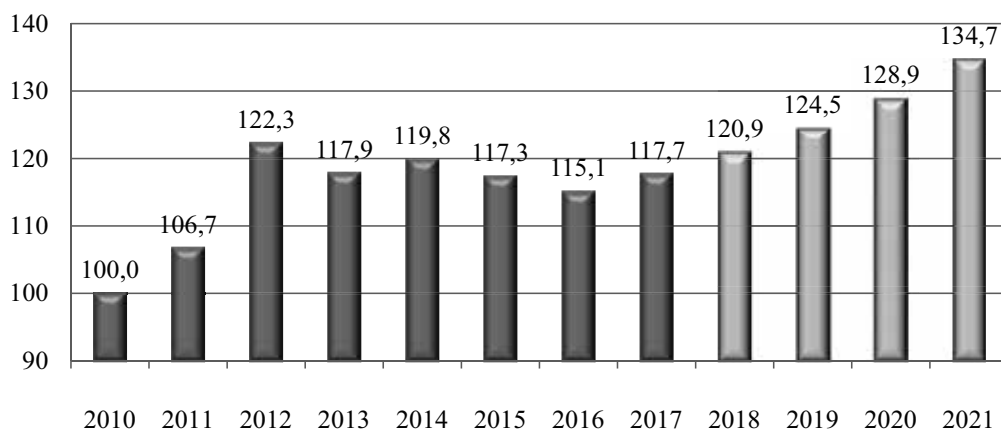
Ожидается, что к концу 2021 года количество общедоступных объектов общественного питания составит 1930 единиц (в 2017 году – 1643 единицы). Таким образом, на конец 2021 года обеспеченность населения Екатеринбурга посадочными местами на объектах общественного питания общедоступной сети увеличится к уровню 2017 года на 1,9 % и составит 65,7 места на 1000 жителей.

Подраздел 4.3. Платные услуги

Существенная часть потребительского рынка – рынок платных услуг населению, который подвержен влиянию общих для потребительского сектора экономики тенденций. Ожидается, что в 2018 году объем платных услуг по крупным и средним организациям достигнет 104,3 млрд рублей (в 2017 году – 99,1 млрд рублей), или 102,7 % в сопоставимых ценах к прошлому году (в 2017 году – 102,3 %). Положительным фактором роста объема платных услуг в 2018 году является рекордно низкий уровень инфляции (в январе – июне 2018 года индекс потребительских цен на услуги составлял 102 %). Ожидается, что в прогнозируемом периоде темп роста объема платных услуг увеличится со 103 % в 2019 году до 104,5 % в 2021 году (с учетом инфляционной составляющей) и составит 134,7 % к уровню 2010 года в сопоставимых ценах (Рисунок 14).

В прогнозируемом периоде в рамках реализации Стратегического проекта «Новое качество услуг» сеть предприятий бытового обслуживания увеличится на 350 единиц, в том числе за счет открытия предприятий сферы обслуживания в торговых центрах (в каждом торговом центре предоставляется не менее 15 видов услуг). Ожидается, что обеспеченность площадями предприятий сферы обслуживания к концу 2021 года составит 424,8 кв. м на 1000 жителей (в 2017 году – 413,8 кв. м на 1000 жителей).

Динамика объема платных услуг в сопоставимых ценах к уровню 2010 года, %



В рамках реализации Стратегического проекта «Гостиницы Екатеринбурга» в 2019–2021 годах планируется дальнейшее повышение объема и качества предоставляемых гостиничных услуг за счет строительства новых гостиниц, отвечающих мировым требованиям, и перепрофилирования существующих объектов недвижимости. В прогнозируемом периоде за счет нового строительства планируется открытие двух гостиниц: гостиницы «Хаятт» на Верх-Исетском бульваре (на 292 места) и гостиницы на переулке Гаринском (на 75 мест). В целом в 2019–2021 годах ожидается прирост гостиниц и хостелов на 13 единиц (на 661 место).

На начало 2018 года всем гостиницам в Екатеринбурге присвоены категории. Доля категорированных хостелов составила 67,6 %. Ожидается, что к концу прогнозируемого периода услуги размещения будут предоставлять только категорированные гостиницы и хостелы.

В последние годы в Екатеринбурге активно развиваются основные компоненты современной деловой инфраструктуры (конференц-недвижимость, выставочные, деловые и офисные центры).

По состоянию на 1 июля 2018 года в Екатеринбурге действовало 99 деловых центров общей площадью 1353,8 тыс. кв. м, в том числе: класса «А» – 12 объектов (343,6 тыс. кв. м), класса «В+» – 15 объектов (190,4 тыс. кв. м), класса «В» – 61 объект (669,5 тыс. кв. м), класса «С» – 11 объектов (150,3 тыс. кв. м). До конца 2018 года запланировано открытие двух деловых центров класса «В»: на улице Старых Большевиков (общая площадь – 7 тыс. кв. м), на улице Кузнецова (общая площадь – 6,5 тыс. кв. м).

В среднесрочной перспективе запланировано открытие трех объектов класса «В». В 2019 году ожидается открытие двух деловых центров: на улице Основинской (общая площадь – 24,8 тыс. кв. м), на улице Бажова (общая площадь – 7,5 тыс. кв. м). В 2020 году планируется открытие делового центра на улице Гоголя (общая площадь – 15 тыс. кв. м).

В прогнозируемом периоде продолжится развитие Екатеринбурга как площадки для проведения выставок межрегионального и международного значения. В 2018–2021 годах планируется проведение в Екатеринбурге не менее 20 выставочных мероприятий ежегодно при официальной поддержке Администрации города Екатеринбурга (в 2017 году – 22 выставочных мероприятия).

Международный выставочный центр «Екатеринбург-ЭКСПО» (общая площадь – 50 тыс. кв. м) в прогнозируемом периоде будет основной площадкой для проведения крупных российских и международных выставочных событий. С целью увеличения количества посетителей выставок в период проведения мероприятий управляющая компания выставочного центра и выставочные операторы¹ организуют бесплатный маршрут от станции метро «Ботаническая» до Международного выставочного центра «Екатеринбург-ЭКСПО».

Подраздел 4.4. Внешние связи

В 2018 году продолжилось развитие Екатеринбурга как места проведения российских и международных мероприятий. Среди значимых мероприятий, проведенных в 2018 году, необходимо выделить Международную выставку промышленности «ИННОПРОМ-2018», участие в которой приняли около 46 тыс. человек из 107 стран мира, а также V российско-китайское ЭКСПО. Кроме того, в Екатеринбурге ежегодно проводятся Евразийский экономический форум молодежи, сессия Европейско-Азиатского правового конгресса, Евро-Азиатский лесопромышленный форум, Международный форум высотного и уникального строительства 100+ Forum Russia, Общероссийский форум стратегического развития «Города России 2030» и другие российские и международные мероприятия.

В 2018 году в Екатеринбурге состоялось четыре матча группового этапа чемпионата мира по футболу FIFA 2018 года (15, 21, 24 и 27 июня 2018 года). За две недели Екатеринбург посетили более 50 тыс. иностранных болельщиков. Подготовка и проведение мероприятий чемпионата мира положительно отразились на социально-экономическом развитии города и укреплении внешних связей. Полученный опыт будет способствовать дальнейшему развитию Екатеринбурга как места проведения крупнейших международных мероприятий.

Значимым событием 2019 года станет проведение в Екатеринбурге Глобального саммита производства и индустриализации. Основной темой мероприятия станет создание и использование природоподобных технологий (биометрический дизайн и бионика).

¹ Выставочный оператор – юридическое лицо или индивидуальный предприниматель, действующий по поручению организатора выставок и оказывающий экспонентам весь комплекс или отдельные виды услуг по их участию в выставке.

В 2017 году на территории Екатеринбурга проведено не менее 410 конгрессных мероприятий (общее количество участников составило более 170 тыс. человек), из них 24 крупных (с количеством участников в отдельном мероприятии более 1000 человек). Ожидается, что по итогам текущего года количество конгрессных мероприятий увеличится на 17 % к уровню 2017 года, количество участников – на 5,9 % (не менее 480 мероприятий, общее количество участников – более 180 тыс. человек). В прогнозируемом периоде предполагается изменение структуры участников конгрессных мероприятий: увеличение доли участников из других регионов России (с 27,6 % в 2017 году до 28,3 % в 2021 году) и уменьшение доли участников из городов ближнего и дальнего зарубежья (с 10 % до 9,9 % соответственно) и участников из Екатеринбурга и Свердловской области (с 62,4 % до 61,8 % соответственно).

В среднесрочной перспективе предполагается дальнейшее повышение интереса к Екатеринбургу как международному центру деловых коммуникаций со стороны мирового бизнес-сообщества. В 2017 году состоялось 165 бизнес-миссий и 88 дипломатических визитов. В прогнозируемом периоде предполагается ежегодное увеличение бизнес-миссий до 195 единиц к 2021 году и дипломатических визитов – до 130 единиц к 2021 году. Положительным моментом развития и укрепления деловых отношений является увеличение количества участников делегаций наряду с ростом количества визитов.

Расширение международных связей и налаживание деловых контактов Екатеринбурга с зарубежными странами в прогнозируемом периоде приведет к увеличению количества консульских учреждений, представительств, филиалов зарубежных фирм, зарубежных городов-партнеров. В 2018 году количество иностранных предприятий увеличится на 4 единицы и составит 362 единицы (в 2017 году – 358 предприятий), к концу 2021 года количество зарубежных предприятий составит 370 единиц. Открытие консульских, торговых и других официальных представительств зарубежных стран придаст значительный импульс развитию Екатеринбурга.

Екатеринбург сохраняет за собой статус третьего города по количеству дипломатических представительств в Российской Федерации. В прогнозируемом периоде будет продолжена работа по созданию благоприятных условий для открытия в Екатеринбурге иностранных дипломатических и торговых представительств. Таким образом, планируется увеличение консульских учреждений с 24 единиц в 2017 году до 30 единиц в 2021 году.

С целью развития сотрудничества в экономической, социальной, научно-технической и культурной сферах в прогнозируемом периоде планируется установление побратимских связей с зарубежными городами. На сегодняшний день партнерами Екатеринбурга являются 16 городов. Также действует ряд соглашений о сотрудничестве и меморандумов о развитии связей. Предполагается, что количество городов-партнеров к концу 2021 года увеличится до 19 единиц. Расширение географии сотрудничества с иностранными государствами ведет к увеличению количества реализуемых в Екатеринбурге мероприятий и проектов, посвященных дням культуры зарубежных стран, ежегодно на два мероприятия.

В связи с повышением узнаваемости Екатеринбурга на рынке туристских услуг (деловой и познавательный туризм) в 2019–2021 годах планируется рост числа посетивших его иностранных граждан. В 2017 году общее количество иностранных граждан, посетивших Екатеринбург, увеличилось на 15,2 % и составило 321,3 тыс. человек, в их числе 13,2 тыс. человек, прибывших в Екатеринбург в туристских целях. В среднесрочной перспективе ожидается увеличение потока иностранных граждан, прибывающих в Екатеринбург в туристских целях, до 14,5 тыс. человек в год.

В последние годы в Екатеринбурге происходит активное расширение деловой инфраструктуры и повышение ее качества. В 2017 году в Екатеринбурге действовало 73 конгрессные площадки¹ с конференц-залами, вместимость каждой из которых составила более 100 человек. В 2021 году количество конгрессных площадок составит 76 единиц вместимостью 52 тыс. человек. В 2018–2019 годах планируется ввод гостиницы «Хаятт» на Верх-Исетском бульваре и делового центра на улице Старых Большевиков, оснащенных конференц-залами. В 2019 году должно завершиться строительство конгресс-холла около Международного выставочного центра «Екатеринбург-ЭКСПО», рассчитанного более чем на 5000 посадочных мест (вместимость основного зала составит 4000 мест, вместимость восьми конференц-залов – до 1200 человек).

В Екатеринбурге активно развивается въездной и внутренний туризм. В 2017 году количество ночевков в средствах размещения составило 2,3 млн единиц при количестве гостей, составляющем 1 млн человек. По итогам текущего года ожидается увеличение количества ночевков до 2,5 млн единиц и количества гостей Екатеринбурга до 1,2 млн человек, обусловленное проведением в городе матчей группового этапа чемпионата мира по футболу FIFA 2018 года. В 2021 году данные показатели составят 2,4 млн единиц и 1,2 млн человек соответственно.

В 2018 году и в прогнозируемом периоде в Екатеринбурге продолжится развитие событийного туризма². По итогам 2018 года количество посетителей событийных мероприятий составит 5 млн человек в связи с проведением в Екатеринбурге матчей группового этапа чемпионата мира по футболу FIFA 2018 года (в 2017 году – 4,5 млн человек). В 2019–2021 годах значение данного показателя будет находиться в пределах 4,55–4,65 млн человек.

¹ По уточненным данным Комитета по внешним связям Администрации города Екатеринбурга.

² Событийный туризм – вид туризма, целью которого является посещение определенной территории в связи с проведением мероприятий, связанных с событиями спортивного, культурного характера и других.

Раздел 5 Формирование сбалансированной транспортной системы города

Подраздел 5.1. Развитие транспортной инфраструктуры

В 2017 году в целях развития дорожно-транспортной сети Екатеринбурга построены и реконструированы дороги общей площадью 91,8 тыс. кв. м. В 2018 году планируется осуществить строительство и реконструкцию дорог общей площадью 110 тыс. кв. м, в 2019–2021 годах – 193,8 тыс. кв. м.

В 2018 году планируется выполнить строительство:

проспекта Академика Сахарова (от улицы Вильгельма де Геннина до улицы Амундсена);

улицы Муранова (от дома № 19 по улице Соболева до улицы Начдива Онуфриева);

улиц № 1, 3 и 7 в микрорайоне Солнечном (I этап).

В 2019 году планируется выполнить:

строительство транспортной развязки на пересечении улицы Серафимы Дерябиной и Объездной дороги (I этап);

строительство улицы Вильгельма де Геннина (от проспекта Академика Сахарова до улицы Тимофеева-Ресовского);

строительство улицы Амундсена (от проспекта Академика Сахарова до Екатеринбургской кольцевой автомобильной дороги);

реконструкцию улицы Чкалова (от улицы Краснолесья до улицы Академика Вонсовского);

капитальный ремонт улицы Московской (от переулка Рижского до улицы Братской).

В 2020 году планируется выполнить:

строительство улицы Краснолесья (от улицы Рябинина до улицы Суходольской);

строительство улиц № 1, 3 и 7 в микрорайоне Солнечном (завершение работ);

строительство улицы Metallургов (от дома № 48 по улице Metallургов до торгового комплекса «Новомосковский»);

реконструкцию моста через реку Исеть по улице Челюскинцев (I этап).

В 2020 году планируется завершить строительство трамвайной линии в Верхнюю Пышму с реконструкцией улично-дорожной сети. В 2018 году осуществлялись подготовительные работы, в том числе изъятие в муниципальную собственность земельных участков, попадающих в зону строительства.

В 2017 году в Екатеринбурге проведен ремонт дорог общего пользования местного значения общей площадью 908 тыс. кв. м и тротуаров общей площадью 225,5 тыс. кв. м. В 2019–2021 годах запланирован ремонт дорог общей площадью более 1,4 млн кв. м и ремонт тротуаров общей площадью 146,8 тыс. кв. м.

Подраздел 5.2. Городской пассажирский транспорт

В целях создания транспортно-пешеходной системы Екатеринбурга, удобной для жизни населения, пассажирского обслуживания населения всех жилых районов города с затратами времени в пределах нормативных значений, основными задачами в прогнозируемом периоде являются:

устройство «перехватывающих» парковок для удобства пересадки с личного автомобильного транспорта на городской пассажирский транспорт;

расширение зоны платной парковки в центре города;

оптимизация маршрутной сети городского пассажирского транспорта: отмена дублирующих маршрутов и увеличение частоты движения¹.

На протяжении последних нескольких лет наблюдается тенденция сокращения количества пассажиров, перевезенных предприятиями городского пассажирского транспорта, что связано в основном с ростом уровня автомобилизации населения.

На базе Муниципального бюджетного учреждения «Центр организации движения» создан Центр управления пассажирскими перевозками. Разработано мобильное приложение и информационный сайт (маршрут.екатеринбург.рф), сведения о маршрутах городского пассажирского транспорта заведены в автоматизированную систему управления городским пассажирским транспортом. В рамках подготовки к проведению игр чемпионата мира по футболу FIFA-2018 муниципальные автобусы, трамваи и троллейбусы оснащены навигационным оборудованием, которое позволяет Центру управления пассажирскими перевозками контролировать работу пассажирского транспорта. Для обеспечения сохранения объема перевозок и повышения комфортности пользования городским пассажирским транспортом 70 % муниципальных автобусов, трамваев и троллейбусов оборудовано внешними звуковыми динамиками.

Ожидается, что количество пассажиров, перевезенных городским пассажирским транспортом, в 2018 году составит 317,5 млн человек (в 2017 году – 319,4 млн человек). В прогнозируемом периоде объем перевозок пассажиров городским пассажирским транспортом предположительно сохранится на уровне 2018 года, чему будут способствовать развитие платного парковочного пространства в центре города, а также пересадочные тарифы «30 минут» за 28 рублей и «60 минут» за 40 рублей, введенные на всех видах наземного транспорта.

В связи с планируемой отменой ряда маршрутов в прогнозируемом периоде ожидается изменение структуры пассажиропотока по видам городского транспорта: ожидается перераспределение пассажиропотока в пользу муниципального транспорта. В прогнозируемом периоде количество пассажиров, перевезенных Екатеринбургским муниципальным унитарным предприятием «Екатеринбургский метрополитен», предположительно составит 48,3 млн человек (в 2017 году – 48,9 млн человек) (Рисунок 15).

¹ Федеральный закон от 13.07.2015 № 220-ФЗ «Об организации регулярных перевозок пассажиров и багажа автомобильным транспортом и городским наземным электрическим транспортом в Российской Федерации и о внесении изменений в отдельные законодательные акты Российской Федерации» (в редакции Федерального закона от 29.12.2017 № 480-ФЗ).

Перевозка пассажиров общественным транспортом, млн перевозок



Раздел 6

Формирование комфортной, экологически благополучной городской среды

Подраздел 6.1. Благоустройство

В целях комплексного благоустройства территории в Екатеринбурге разработана и реализуется Муниципальная программа «Улучшение благоустройства территории муниципального образования «город Екатеринбург» на 2017–2020 годы.

В 2017 году площадь содержания дорог составила 15 221,7 тыс. кв. м. К концу прогнозируемого периода планируется увеличение площади содержания дорог до 15 458 тыс. кв. м. Площадь содержания тротуаров к концу 2021 года составит 4801 тыс. кв. м (в 2017 году – 4624,1 тыс. кв. м).

В прогнозируемом периоде в целях улучшения технического состояния искусственных сооружений и обеспечения их безопасности планируется выполнить капитальный ремонт плотины на Зеленоборском пруду на реке Шиловке в селе Горный Щит, строительство надземного перехода через дублер Сибирского тракта в районе переулка Кустового, ликвидировать аварийные сооружения. В 2018 году проведены шумозащитные мероприятия на четырех объектах, в прогнозируемом периоде планируется проведение шумозащитных мероприятий на двух объектах ежегодно.

Содержание ливневой канализации, искусственных сооружений на дорогах (мостов, путепроводов, эстакад и прочего), эксплуатация сетей уличного освещения являются неотъемлемой частью работ по благоустройству территории Екатеринбурга. В 2018 году ожидается выполнение работ по прочистке ливневой канализации протяженностью 83,6 км (в 2017 году – 83,3 км) и ремонту 910 колодцев ливневой канализации (в 2017 году – 902 колодца ливневой канализации). В 2019–2021 годах планируется выполнить работы по прочистке ливневой канализации протяженностью более 255 км и ремонту 2745 колодцев ливневой канализации.

В целях улучшения освещенности объектов улично-дорожной сети в 2018 году планируется выполнить реконструкцию сетей уличного освещения в Основинском парке, ремонт сетей уличного освещения с заменой опор по проспекту Ленина (от улицы Луначарского до улицы Восточной) и другие.

В прогнозируемом периоде планируется выполнить:

ремонт сетей уличного освещения с заменой опор по проспекту Ленина (от улицы Восточной до улицы Гагарина); строительство сетей уличного освещения по улицам Буденного, Свердлова, Красногвардейской, улице Берегового в селе Горный Щит;

строительство сетей уличного освещения по аллее от улицы 8 Марта до Культурно-развлекательного комплекса «Уралец», в парке по улице Чкалова.

Общая протяженность освещенных улиц к концу 2021 года предположительно составит 933,3 км (на начало 2018 года – 888,5 км).

В целях благоустройства общественных территорий в рамках Муниципальной программы «Формирование современной городской среды в муниципальном образовании «город Екатеринбург» на 2018–2022 годы в прогнозируемом периоде планируется выполнить благоустройство сквера у здания Оперного театра, сквера имени А.С. Попова и парка «Зеленая Роща».

Подраздел 6.2. Экология

Качество атмосферного воздуха на территории муниципального образования «город Екатеринбург» определяется объемом выбросов загрязняющих веществ от стационарных и передвижных источников (автотранспорта). В 2017 году объем выбросов вредных веществ в атмосферу составил 219,2 тыс. тонн, в том числе стационарными источниками –

24,7 тыс. тонн, передвижными источниками – 194,5 тыс. тонн. В 2017 году удельный объем выбросов загрязняющих веществ на одного жителя составил 0,146 тонны.

В 2018 году ожидается снижение валового выброса загрязняющих веществ в атмосферный воздух, что связано с ежегодным сокращением объема выбросов от стационарных источников. Ожидаемый объем выбросов в 2018 году составит 219 тыс. тонн, в том числе от передвижных источников – 194,5 тыс. тонн, от стационарных источников – 24,5 тыс. тонн (в 2017 году объем выбросов вредных веществ в атмосферу составил 219,2 тыс. тонн). В прогнозируемом периоде сохранится тенденция сокращения объема выбросов от стационарных источников, общий объем выбросов в 2019–2021 годах предположительно стабилизируется на уровне 218,9 тыс. тонн, в связи с ежегодным увеличением количества автотранспорта в Екатеринбурге. К 2021 году удельный объем выбросов на одного жителя составит 0,143 тонны.

Объем выбросов загрязняющих веществ автотранспортными средствами определяется количеством, структурой и экологическими характеристиками парка автотранспортных средств. Для сокращения таких выбросов Администрацией города Екатеринбурга произведена закупка подвижного состава муниципальных предприятий городского пассажирского транспорта, работающего на газомоторном топливе.

Модернизация очстных сооружений, ремонт сетей водоотведения будут способствовать сокращению объемов сброса сточных вод в поверхностные водные объекты. К концу 2021 года сброс сточных вод сократится на 1,1 млн куб. м по отношению к 2017 году и составит 144,7 млн куб. м. Доля прошедших очистку загрязненных сточных вод в 2021 году увеличится до 93,6 %.

Для эффективного решения вопросов обращения с отходами производства и потребления реализуется Муниципальная программа «Экология и охрана окружающей среды в муниципальном образовании «город Екатеринбург» на 2017–2020 годы¹.

С 1 января 2019 года начнет работу региональный оператор по обращению с твердыми коммунальными отходами, который будет осуществлять сбор, транспортирование, обработку, утилизацию, обезвреживание и захоронение отходов. Изменения законодательства в сфере обращения с твердыми коммунальными отходами направлены на внедрение и развитие раздельного сбора отходов, сортировки и дальнейшей переработки твердых коммунальных отходов для снижения негативного воздействия на окружающую среду при размещении отходов на полигонах.

В 2018 году региональным оператором по обращению с твердыми коммунальными отходами ведется работа по подготовке к заключению с потребителями договоров об оказании услуг по обращению с твердыми коммунальными отходами, формированию предельного тарифа на услугу по обращению с твердыми коммунальными отходами, информированию образователей твердых коммунальных отходов – юридических и физических лиц об изменениях в работе при обращении с отходами.

Объем отходов, поступающих на городские полигоны твердых коммунальных отходов для размещения, в 2018 году составит 569 тыс. тонн, к 2021 году увеличится предположительно до 583 тыс. тонн за счет ежегодного прироста населения и увеличения мощности производств. Администрацией города Екатеринбурга разработана проектная документация по рекультивации нарушенных земель на территории полигона твердых коммунальных отходов «Широкореченский», в прогнозируемом периоде планируется начать работы по рекультивации земель полигона.

В Екатеринбурге проводится модернизация контейнерного и транспортного парка, осуществляется постепенное переоборудование контейнерных площадок для раздельного сбора отходов, образующихся в результате жизнедеятельности населения.

В прогнозируемом периоде продолжатся работы по ликвидации несанкционированных свалок на территории Екатеринбурга, по созданию контейнерных площадок около вновь строящихся объектов, будут заключены договоры на вывоз отходов между региональным оператором по обращению с твердыми коммунальными отходами и домовладениями. За I полугодие 2018 года было ликвидировано 608 несанкционированных свалок, с территорий частного сектора вывезено 10 339 тонн твердых коммунальных и крупногабаритных отходов. В прогнозируемом периоде продолжится работа по ликвидации несанкционированных свалок.

Администрацией города Екатеринбурга ведется работа по увеличению площади объектов, имеющих статус особо охраняемых природных территорий местного значения. Площадь объектов, имеющих статус особо охраняемых природных территорий местного значения, к концу 2021 года увеличится на 7,5 % относительно 2017 года (в 2017 году – 137,3 га) и составит 147,6 га.

Раздел 7

Развитие гражданского общества и местного самоуправления

Подраздел 7.1. Правопорядок

В рамках реализации Муниципальной программы «Безопасность жизнедеятельности населения в муниципальном образовании «город Екатеринбург» на 2017–2020 годы² ведется работа по обеспечению общественной безопасности, созданию эффективной системы защиты населения от чрезвычайных ситуаций и обеспечению пожарной безопасности.

¹ Постановление Администрации города Екатеринбурга от 31.10.2016 № 2164 «Об утверждении Муниципальной программы «Экология и охрана окружающей среды в муниципальном образовании «город Екатеринбург» на 2017–2020 годы» (в редакции Постановления Администрации города Екатеринбурга от 18.07.2018 № 1667).

² Постановление Администрации города Екатеринбурга от 30.09.2016 № 1962 «Об утверждении Муниципальной программы «Безопасность жизнедеятельности населения в муниципальном образовании «город Екатеринбург» на 2017–2020 годы» (в редакции Постановления Администрации города Екатеринбурга от 15.10.2018 № 2534).

В последние годы в Екатеринбурге наблюдалась положительная тенденция к снижению количества зарегистрированных преступлений. В 2017 году зарегистрировано 18 904 преступления, что на 2,5 % ниже значения 2016 года (19 397 преступлений).

Подразделениями Управления Министерства внутренних дел Российской Федерации по городу Екатеринбургу проводятся мероприятия, направленные на снижение уровня криминогенности, повышение эффективности работы по профилактике и пресечению административных правонарушений и преступлений. По оценке Управления Министерства внутренних дел Российской Федерации по городу Екатеринбургу, по итогам 2018 года количество зарегистрированных преступлений сократится на 4,3 % относительно 2017 года и составит 18 100 единиц. К 2021 году количество зарегистрированных преступлений предположительно составит 16 100 единиц (Рисунок 16).

Рисунок 16



По предварительной оценке, в 2018 году будет раскрыто 6880 преступлений, в том числе 3450 преступлений, совершенных в общественных местах. Общий уровень раскрываемости преступлений в 2018 году предварительно составит 43,2 %, а к 2021 году увеличится до 45,2 %.

В целях оперативного реагирования правоохранительных органов на противоправные деяния, а также в целях предотвращения угрозы проведения террористических актов, в 2018 и последующие годы будет продолжена работа по совершенствованию единой городской системы видеонаблюдения в Екатеринбурге. В рамках подготовки к проведению матчей чемпионата мира по футболу FIFA 2018 года было подключено более 20 локальных систем видеонаблюдения и более 1600 единиц видеокамер на различных объектах города. К 2021 году планируется подключить дополнительно 60 камер и 3 локальные системы видеонаблюдения, всего будет задействовано 430 камер видеонаблюдения, обслуживаемых за счет бюджета муниципального образования. В целях обеспечения своевременного реагирования на нештатные ситуации криминогенного, террористического, природного и техногенного характера на территории Екатеринбурга с 1 мая 2018 года начал работу Единый центр оперативного реагирования, созданный на базе Муниципального казенного учреждения «Екатеринбургская городская единая дежурно-диспетчерская служба».

Администрация города Екатеринбурга продолжает осуществлять мероприятия по созданию условий для деятельности добровольных общественных формирований¹. В 2016 году в соответствии с федеральным и областным законодательством было сформировано 7 дружин (по количеству административных районов города). В их состав вошли добровольные формирования населения в виде отдельных отрядов различной правоохранительной направленности: студенческие правоохранительные отряды, отряды по охране общественного порядка, специализированные отряды по профилактике безопасности дорожного движения, патрульные казачьи отряды правоохранительной направленности, домовые дружины. Количество членов добровольных формирований населения в 2018 году составит 1250 человек, к концу 2021 года – 1460 человек.

В 2017 году на территории города действовало 16 территориальных центров обеспечения общественной безопасности, в 2018 году будет введено помещение по адресу: ул. Лучистая, 2. К 2021 году планируется увеличение количества территориальных центров обеспечения общественной безопасности до 20 единиц.

¹ Постановление Администрации города Екатеринбурга от 24.02.2016 № 393 «О создании местных общественных организаций – народных дружин и об участии граждан в охране общественного порядка на территории муниципального образования «город Екатеринбург».

Раздел 8 Пространственное развитие

Подраздел 8.1. Строительство

В 2017 году организациями всех форм собственности было введено в эксплуатацию 460 жилых домов (73 многоквартирных, 41 малоэтажный и 346 индивидуальных жилых домов) общей площадью 1 030 тыс. кв. м, что составляет 100,7 % к уровню 2016 года. В прогнозируемом периоде сохранится основная тенденция последних лет – строительство жилья экономического класса и иных разнообразных форматов жилья (таунхаусы, квартиры-студии и другие).

По итогам января – июня 2018 года ввод в эксплуатацию жилых домов за счет всех источников финансирования составил 274,7 тыс. кв. м, что на 10,4 % меньше по сравнению с аналогичным периодом прошлого года. Ожидается, что к концу 2018 года ввод в действие жилых помещений составит не менее 970 тыс. кв. м. В 2019–2021 годах совокупный объем ввода в действие жилых помещений превысит 3 млн кв. м.

Приоритетными направлениями дальнейшего развития строительства являются комплексная застройка планировочных районов. Наиболее крупными проектами в сфере жилищного строительства, успешно реализуемыми в Екатеринбурге, являются:

проект комплексной застройки микрорайона Академического (в 2018 году планируется ввести в эксплуатацию 184,2 тыс. кв. м жилья);

проект застройки микрорайона Центрального (в 2018 году планируется ввести в эксплуатацию 138,3 тыс. кв. м жилья);

проект комплексной застройки микрорайона Ширококореченского (в 2018 году планируется ввести в эксплуатацию 88,7 тыс. кв. м жилья);

проект комплексной застройки микрорайона Нижнеисетского (в 2018 году планируется ввести в эксплуатацию 85,3 тыс. кв. м жилья);

проект комплексной застройки микрорайона Втузгородок (в 2018 году планируется ввести в эксплуатацию 70,1 тыс. кв. м жилья).

Перспективными направлениями комплексного жилищного строительства являются развитие южного пояса земель Екатеринбурга (Горнощитский Луч), где идет активное строительство таунхаусов, многоквартирных домов и индивидуальных жилых домов экономического класса, и северной части микрорайона Эльмаш (жилой район «Изумрудный Бор» возле парка Пышминские Озерки), по территории которого пройдет трамвайная линия, которая соединит Екатеринбург и Верхнюю Пышму.

За январь – июнь 2018 года в Екатеринбурге введено в эксплуатацию 273,6 тыс. кв. м нежилых помещений. По итогам 2018 года планируется ввести в эксплуатацию более 755 тыс. кв. м нежилых площадей. В 2019–2021 годах совокупный объем ввода нежилых помещений превысит 2,5 млн кв. м.

Подраздел 8.2. Землеустройство

В целях рационального управления земельными ресурсами муниципального образования Администрацией города Екатеринбурга в 2017 году заключено 11 договоров купли-продажи земельных участков, 85 договоров аренды земельных участков, 21 соглашение о расторжении договоров аренды. Планируется, что в 2018 году будет подготовлено 9 договоров купли-продажи, 95 договоров аренды земельных участков, 30 соглашений о расторжении договоров аренды земельных участков. В 2019–2021 годах ожидается заключение 7 договоров купли-продажи земельных участков, 180 договоров аренды земельных участков и 24 соглашений о расторжении договоров аренды земельных участков.

По итогам 2017 года сумма арендной платы за землю, поступающая в бюджет муниципального образования «город Екатеринбург», составила 2381 млн рублей. В прогнозируемом периоде ожидается снижение суммы арендной платы за землю (в 2021 году не превысит 2000 млн рублей), связанное с изменением стоимости земельных участков: кадастровая стоимость земельного участка устанавливается равной рыночной стоимости.

Ожидается, что в 2018 году сумма поступлений от продажи земельных участков, поступающая в бюджет муниципального образования «город Екатеринбург», составит 367 млн рублей (в 2017 году – 287,7 млн рублей). В прогнозируемом периоде ожидается снижение поступлений от продажи земельных участков до 289 млн рублей, что связано с уменьшением количества поступивших заявлений о выкупе земельных участков.

В рамках осуществления муниципального земельного контроля в 2017 году проведено 1555 проверок соблюдения земельного законодательства. В 2018–2021 годах планируется ежегодно проводить 1550 проверок соблюдения земельного законодательства, в том числе фактического использования земельных участков и выполнения условий договоров аренды земельных участков.

**Основные направления бюджетной и налоговой политики,
реализуемой на территории муниципального образования
«город Екатеринбург», на 2019 год и плановый период 2020–2021 годов**

Глава 1. Основные итоги бюджетной и налоговой политики, реализуемой на территории муниципального образования «город Екатеринбург»

1. Бюджетная и налоговая политика, реализуемая на территории муниципального образования «город Екатеринбург», направлена на обеспечение расходных обязательств бюджета муниципального образования «город Екатеринбург», повышение эффективности расходования бюджетных средств, а также на улучшение качества жизни горожан, создание благоприятных условий для развития малого и среднего бизнеса и реализацию инвестиционных проектов.

2. В 2017 году изменения в бюджет муниципального образования «город Екатеринбург» вносились два раза¹. Поступление денежных средств в бюджет муниципального образования «город Екатеринбург» в 2017 году увеличилось на 17 % к уровню 2016 года и составило 40 363,9 млн руб. Исполнение доходной части бюджета – на 1,1 % выше запланированной суммы.

3. Сумма безвозмездных поступлений в бюджет муниципального образования «город Екатеринбург» в 2017 году по сравнению с 2016 годом увеличилась на 25,6 %. Доля безвозмездных перечислений в структуре доходов бюджета муниципального образования «город Екатеринбург» в сравнении с 2016 годом увеличилась на 3,6 процентного пункта и составила 52,1 %.

4. При формировании бюджета муниципального образования «город Екатеринбург» на 2018 год применялся программно-целевой подход – четкое определение объемов бюджетного финансирования, необходимого для достижения конкретных количественно определенных целей реализации муниципальных и ведомственных целевых программ².

Глава 2. Основные особенности формирования бюджета муниципального образования «город Екатеринбург» на 2019 год и плановый период 2020–2021 годов

5. В 2019–2021 годах Правительством Российской Федерации предполагается решение следующих задач бюджетной и налоговой политики: расширение потенциала экономики, развитие системы межбюджетных отношений и пространственное развитие, повышение операционной эффективности использования бюджетных средств, совершенствование таможенно-тарифного регулирования³.

Расширение потенциала экономики требует дополнительных инвестиций в основной капитал. В целях повышения инвестиционной активности Правительство Российской Федерации разрабатывает план мероприятий, направленный на ускорение темпов роста инвестиций в основной капитал и повышение их доли в ВВП до 25 %. При этом в части бюджетной политики стимулирование инвестиций должно включать системные, отраслевые, стимулирующие налоговые и финансовые меры. Неотъемлемыми составляющими расширения потенциала экономики являются справедливая конкурентная среда и сокращение теневого сектора.

Важной составляющей работы, направленной на расширение потенциала экономики, является определение стратегических приоритетов расходов бюджета. При формировании проекта федерального бюджета в приоритетном порядке будут предусмотрены бюджетные ассигнования на реализацию национальных проектов.

В целях развития системы межбюджетных отношений и пространственного развития предполагается реализовать комплекс мер:

проведение переориентации целевых межбюджетных трансфертов с учетом задач и приоритетов, определенных Указом Президента Российской Федерации от 7 мая 2018 года № 204 «О национальных целях и стратегических задачах развития Российской Федерации на период до 2024 года» (далее – Указ Президента Российской Федерации) и Стратегией пространственного развития Российской Федерации (на основе дифференцированного подхода к направлениям и мерам государственной поддержки различных типов территорий с учетом экономической специализации субъектов Российской Федерации, выявленными точками роста и инфраструктурными ограничениями);

пересмотр уровня софинансирования из федерального бюджета в рамках национальных проектов;

принятие мер по расширению доходной базы регионов, изменению разграничения полномочий между Российской Федерацией и субъектами.

Одним из приоритетных направлений повышения эффективности бюджетных расходов в предстоящем периоде будет выступать развитие института государственных (муниципальных) программ на проектных принципах управления. С учетом интеграции национальных проектов (программ), предусмотренных Указом Президента Российской Федера-

¹ Решение Екатеринбургской городской Думы от 13.06.2017 № 15/66 «О внесении изменений в Решение Екатеринбургской городской Думы от 27.12.2016 № 44/58 «О бюджете муниципального образования «город Екатеринбург» на 2017 год и плановый период 2018 и 2019 годов»; Решение Екатеринбургской городской Думы от 05.12.2017 № 35/72 «О внесении изменений в Решение Екатеринбургской городской Думы от 27.12.2016 № 44/58 № 44/58 «О бюджете муниципального образования «город Екатеринбург» на 2017 год и плановый период 2018 и 2019 годов».

² Решение Екатеринбургской городской Думы от 26.12.2017 № 37/73 «О бюджете муниципального образования «город Екатеринбург» на 2018 год и плановый период 2019 и 2020 годов».

³ Основные направления бюджетной, налоговой политики и таможенно-тарифной политики Российской Федерации на 2019 год и на плановый период 2020 и 2021 годов [https://www.minfin.ru/ru/performance/budget/policy], 03.10.2018.

ции, государственные программы должны стать простым и эффективным инструментом организации как проектной, так и процессной (текущей) деятельности государственных органов, отражающим взаимосвязь затраченных ресурсов и полученных результатов. Предполагается внедрение комплексного механизма аудита (обзора) бюджетных расходов.

Кроме того, в целях повышения операционной эффективности бюджетных расходов предполагается дальнейшее совершенствование процедур планирования и технологий исполнения бюджета.

В целях обеспечения справедливой конкуренции на рынке государственных (муниципальных) услуг в предстоящем периоде предстоит завершить формирование нормативно-правовой базы, обеспечивающей доступ негосударственных организаций к оказанию государственных услуг.

Необходимым условием повышения эффективности бюджетных расходов также является обеспечение подотчетности (подконтрольности) бюджетных расходов.

Также предполагается дальнейшее развитие контрактной системы в сфере закупок товаров, работ, услуг для обеспечения государственных и муниципальных нужд.

В сложившейся для российской экономики внешнеэкономической и политической ситуации таможенно-тарифное регулирование будет направлено на поддержание рационального соотношения ввоза и вывоза товаров, повышение конкурентоспособности производителей, улучшение товарной структуры внешней торговли, стимулирование инвестиционных процессов в экономике, в том числе привлечение прямых иностранных инвестиций, а также будет способствовать сдерживанию роста внутренних цен, обеспечивать фискальную функцию бюджета, сокращать прямые и косвенные издержки операторов внешнеэкономической деятельности.

6. Бюджетная политика, реализуемая на территории муниципального образования «город Екатеринбург», должна предусматривать весь комплекс мер оперативного реагирования на изменения экономической ситуации как в процессе формирования, так и в процессе исполнения бюджета.

7. Бюджет муниципального образования «город Екатеринбург» формируется на три года.

Глава 3. Основные направления бюджетной и налоговой политики по формированию доходов бюджета муниципального образования «город Екатеринбург» на 2019 год и плановый период 2020–2021 годов

8. Формирование проекта бюджета муниципального образования «город Екатеринбург» на 2019 год и плановый период 2020–2021 годов осуществляется в соответствии с Бюджетным и Налоговым кодексами Российской Федерации, иными нормативными правовыми актами Российской Федерации и Свердловской области, муниципальными правовыми актами.

9. Бюджетная и налоговая политика по формированию доходов бюджета муниципального образования «город Екатеринбург» соответствует направлениям совершенствования бюджетной и налоговой политики, обозначенным в Основных направлениях бюджетной, налоговой и таможенно-тарифной политики Российской Федерации на 2019 год и плановый период 2020 и 2021 годов.

Одной из основных задач бюджетной и налоговой политики, реализуемой на территории муниципального образования «город Екатеринбург», на 2019 год и плановый период 2020–2021 годов является обеспечение поступлений в бюджет муниципального образования «город Екатеринбург» налоговых и неналоговых доходов в объемах не ниже плановых.

Для выполнения поставленной задачи необходимо проведение мероприятий по следующим основным направлениям:

активизация деятельности главных администраторов, администраторов доходов бюджета и администраторов источников финансирования дефицита бюджета муниципального образования «город Екатеринбург» по обеспечению своевременной и полной уплаты организациями и физическими лицами обязательных платежей в бюджет муниципального образования «город Екатеринбург» и снижение задолженности перед бюджетом муниципального образования «город Екатеринбург»;

расширение налоговой базы путем реализации стратегических и инвестиционных проектов, в том числе разработанных в рамках работы Координационного совета по инвестициям муниципального образования «город Екатеринбург», развития частного-государственного партнерства, участия в федеральных и региональных программах;

проведение совместных мероприятий Администрации города Екатеринбурга с администраторами доходов бюджета муниципального образования «город Екатеринбург», в том числе работа городской Комиссии по контролю за поступлением налогов и других обязательных платежей в бюджет муниципального образования «город Екатеринбург» и аналогичных комиссий при администрациях районов;

проведение работы, направленной на увеличение неналоговых доходов бюджета муниципального образования «город Екатеринбург» и повышение эффективности управления муниципальным имуществом, в том числе:

работа административных комиссий муниципального образования «город Екатеринбург»;

проведение мероприятий по дальнейшей реализации Федерального закона от 22 июля 2008 года № 159-ФЗ «Об особенностях отчуждения недвижимого имущества, находящегося в государственной собственности субъектов Российской Федерации или в муниципальной собственности и арендуемого субъектами малого и среднего предпринимательства, и о внесении изменений в отдельные законодательные акты Российской Федерации» в части отчуждения недвижимого имущества, находящегося в муниципальной собственности, субъектам малого и среднего предпринимательства, повышение эффективности торгов по продаже муниципальной собственности.

Глава 4. Особенности формирования расходной части, финансовых обязательств бюджета муниципального образования «город Екатеринбург» на 2019 год и плановый период 2020–2021 годов и приоритетные направления инвестиционной политики

10. Эффективность использования средств бюджета муниципального образования «город Екатеринбург» будет зависеть от реализации следующих мероприятий:

продолжение работы по оптимизации расходной части бюджета;

сокращение неэффективных расходов в рамках компетенции органов местного самоуправления;
проведение оптимальной инвестиционной политики и недопущение просроченной кредиторской задолженности по принятым обязательствам, взвешенный подход к предоставлению муниципальных гарантий;
повышение ответственности главных распорядителей бюджетных средств за эффективность бюджетных расходов;
повышение доступности и качества предоставляемых населению муниципальных услуг;
развитие системы муниципально-частного партнерства.

11. Для достижения высокой динамики экономического развития муниципального образования «город Екатеринбург» и успешной реализации стратегических проектов и программ требуется существенная интенсификация инвестиционных процессов.

12. Приоритетными направлениями инвестиционной политики в муниципальном образовании «город Екатеринбург» в 2019–2021 годах, в том числе с учетом реализации Указа Президента Российской Федерации, являются:
строительство и реконструкция объектов общеобразовательных учреждений;
строительство и капитальный ремонт объектов детских дошкольных образовательных учреждений;
капитальный ремонт, реконструкция, строительство и модернизация объектов здравоохранения;
строительство плоскостных сооружений, физкультурно-оздоровительных комплексов и лыжных баз;
капитальный ремонт и строительство объектов учреждений культуры;
строительство, реконструкция и ремонт элементов улично-дорожной сети;
обновление подвижного состава предприятий муниципального общественного транспорта;
подготовка территорий для массового жилищного строительства, содействие реализации инвестиционных проектов комплексной застройки территории;
комплексное освоение территории микрорайона Академического.

Глава 5. Особенности управления муниципальным долгом. Дефицит бюджета муниципального образования «город Екатеринбург» и источники его финансирования

13. В 2019–2021 годах планируется предоставление муниципальных гарантий на реализацию инвестиционных проектов, направленных на строительство, реконструкцию и модернизацию объектов коммунальной инфраструктуры, развитие транспортной инфраструктуры и обновление подвижного состава для организации перевозки пассажиров.

14. Предельный объем дефицита бюджета муниципального образования «город Екатеринбург» и источники его финансирования определяются в соответствии с Бюджетным кодексом Российской Федерации.



РОССИЙСКАЯ ФЕДЕРАЦИЯ
ЕКАТЕРИНБУРГСКАЯ ГОРОДСКАЯ ДУМА
СЕДЬМОЙ СОЗЫВ

Пятое заседание

РЕШЕНИЕ № 11

13 ноября 2018 года
г. Екатеринбург

***Об итогах проведения чемпионата мира по футболу FIFA
2018 года в Екатеринбурге***

В соответствии с Федеральным законом от 6 октября 2003 года № 131-ФЗ «Об общих принципах организации местного самоуправления в Российской Федерации», заслушав информацию Администрации города Екатеринбурга «Об итогах проведения чемпионата мира по футболу FIFA 2018 года в Екатеринбурге», руководствуясь статьей 26 Устава муниципального образования «город Екатеринбург», **Екатеринбургская городская Дума**

РЕШИЛА:

1. Информацию Администрации города Екатеринбурга «Об итогах проведения чемпионата мира по футболу FIFA 2018 года в Екатеринбурге» принять к сведению (Приложение 1).
2. Настоящее Решение вступает в силу со дня его подписания.
3. Опубликовать настоящее Решение в «Вестнике Екатеринбургской городской Думы», на официальном сайте Екатеринбургской городской Думы в информационно-телекоммуникационной сети «Интернет» (www.egd.ru).
4. Контроль исполнения настоящего Решения возложить на постоянную комиссию по местному самоуправлению, культурной и информационной политике и связям с общественностью (Вихарев А.А.).

Председатель
Екатеринбургской
городской Думы
15 ноября 2018 года

И.В. Володин

**Информация
«Об итогах проведения чемпионата мира
по футболу FIFA 2018 года в Екатеринбурге»**

Завершился чемпионат мира по футболу FIFA 2018 года (далее – чемпионат). Праздник мирового спорта, аналогов которому не было за почти 300-летнюю историю Екатеринбурга. На протяжении нескольких лет велась колоссальная работа, для того чтобы в городе чемпионат прошел на высоком уровне. И сейчас с уверенностью можно сказать, что поставленная цель была достигнута. Об этом свидетельствуют отзывы гостей о нашем городе в средствах массовой информации и социальных сетях.

Городу-организатору удалось удовлетворить все требования, предъявляемые международной федерацией футбольных ассоциаций (далее – FIFA) к спортивной, транспортной, туристической инфраструктуре и благоустройству города, и обеспечить Екатеринбург современной инфраструктурой.

За время проведения чемпионата более 100 000 болельщиков посетило Екатеринбург.

Совместная работа органов власти всех уровней, общественных и коммерческих организаций в целом позволила успешно реализовать все запланированные мероприятия.

Международный опыт показывает, что на сегодняшний день в условиях глобализации проведение крупных дипломатических, деловых, культурных и спортивных мероприятий является одним из ключевых факторов развития городов, претендующих на лидирующие позиции в регионе и стране, а также на статус мировых городов.

Несомненно, опыт, полученный при проведении чемпионата, существенно повысил шансы Екатеринбурга на проведение ЭКСПО-2025, а развитие городской инфраструктуры стало основой подготовки к 300-летию юбилею города.

В соответствии с проведенной FIFA жеребьевкой чемпионата на стадионе «Екатеринбург Арена» состоялось 4 матча группового этапа:

- 15 июня – сборная команда Египта – сборная команда Уругвая;
- 21 июня – сборная команда Франции – сборная команда Перу;
- 24 июня – сборная команда Японии – сборная команда Сенегала;
- 27 июня – сборная команда Мексики – сборная команда Швеции.

По информации, полученной от FIFA, посещаемость матчей чемпионата была следующей:

- 1-й матч – 27 015 чел.;
- 2-й матч – 32 789 чел.;
- 3-й матч – 32 572 чел.;
- 4-й матч – 33 061 чел.

Ни на входе на стадион, ни на проходах на трибуны благодаря принятым беспрецедентным мерам по обеспечению безопасности не возникло никаких проблем.

В дни матчей был организован транспортный периметр и ограничено движение транспорта в периметре улиц Московской – Токарей – Виз-бульвара – улицы Гурзуфской. Благодаря продолжительной информационной кампании и организованной системе аккредитации удалось избежать заторовых ситуаций на границах периметра. Выстроенная система взаимодействия между ГИБДД и городскими службами позволила выполнить все запланированные мероприятия согласно разработанным графикам и утвержденным схемам. Не вызывает вопросов и решение внештатных ситуаций. Так, при проведении последней игры было оперативно произведено перекрытие проспекта Ленина при движении колонны шведских болельщиков с восстановлением движения через 25 минут.

Все 3 тренировочных площадки находились в полной готовности к началу проведения чемпионата. Несмотря на их низкую загрузку (на площадке «Ермак» (Парк-стадион Химмаш) состоялась 1 тренировка сборной Сенегала, а на стадионе Уральской футбольной академии (СКБ-Банк Арена) – тренировка сборной Мексики), несомненным и важным фактором является тот факт, что благодаря чемпионату уже со следующего года муниципальные площадки откроют свои двери для воспитанников детских спортивных школ.

Существенная нагрузка легла на городской пассажирский транспорт. За период чемпионата 185 306 пассажиров было перевезено по системе бесплатного проезда (болельщики, клиентские группы FIFA, волонтеры). С 14 июня по 15 июля была организована перевозка зрителей автобусами-шаттлами и трамваями-шаттлами по 18 маршрутам, совершено 9098 рейсов и перевезен 117 821 пассажир. Шаттлы следовали между ключевыми объектами чемпионата (аэропорт, стадион, фан-зона, перехватывающие парковки), загрузка составляла от 30 до 70 %, что свидетельствует о достаточности запланированных мероприятий.

Кроме того, серьезным испытанием чемпионат стал для медицинской отрасли. На стадионе в день матча фиксировалось от 30 до 60 обращений, на фан-зоне ежедневно – от 10 до 20. Употребление алкоголя на официальных площадках наложило отпечаток на характер и количество обращений. Во время проведения матчей чемпионата на стадионе была организована работа 15 медицинских пунктов, дежурство 16 бригад скорой медицинской помощи, обеспечивающих медицинское сопровождение мероприятий на стадионе «Екатеринбург Арена» и на прилегающей к нему территории.

Для оказания неотложной медицинской помощи была организована работа 24 мобильных медицинских бригад, задействовано 157 медицинских специалистов, оказывающих медицинскую помощь, и 16 водителей выездных бригад скорой медицинской помощи.

Для обеспечения комфортного пребывания гостей в Екатеринбурге была развернута система информационной поддержки. Вся необходимая информация была размещена на сайте города-организатора, которую за период чемпионата посетило более 100 000 человек. Среди посетителей сайта лидерами стали граждане Японии, далее – Германия, США, Великобритания, Казахстан, Франция, Израиль, Украина, Египет, Италия, Нидерланды, Мексика, Бразилия, Китай, Швеция.

На 5 языках был выпущен буклет болельщика, 150 000 экземпляров которого было распространено через информационные пункты и отели города Екатеринбурга. Электронная версия гида была размещена на сайте города-организатора и сайтах консульских учреждений.

Всего через сеть информационных пунктов было выдано 375 000 печатной продукции (карты, буклеты, путеводители). Информационные пункты города Екатеринбурга начали работу 14 июня в 10.00 и пользовались большим спросом у гостей города. 10 стационарных пунктов были размещены в аэропорту, на железнодорожном вокзале и центральных улицах города. В дни матчей к ним добавлялось 4 пункта на станциях метрополитена.

В центральной части города, на территории вокруг стадиона, в фан-зонах, на тренировочных площадках, перехватывающих парковках и остановках городского пассажирского транспорта было размещено 167 информационных щитов и объектов уличной навигации. Небольшая часть конструкций была повреждена в период проведения чемпионата и заменялась в оперативном порядке. После проведения чемпионата конструкции переданы в МБУК «Екатеринбургский центральный парк культуры и отдыха им. В.В. Маяковского» для создания системы навигации в парке.

В рамках программы оформления Екатеринбурга как города-организатора были размещены материалы на 217 рекламных конструкциях, оформлены 52 единицы состава городского пассажирского транспорта, установлено 375 флаговых конструкций на опорах освещения, забрендированы ограждения общей протяженностью 2,2 км.

14 июня открылась площадка фестиваля болельщиков. За первые две недели проведения чемпионата мероприятия посетили более 200 000 человек (225 200 на 1 июля 2018 года). На матчах сборной России количество зрителей превышало лимит вместимости площадки и приходилось ограничивать вход. Фестиваль болельщиков продолжил свою работу по графику чемпионата до 15 июля включительно.

В период чемпионата были размещены контейнеры для твердых бытовых отходов, а также установлены мобильные санитарные узлы на территории, прилегающей к стадиону «Екатеринбург Арена». Всего за период чемпионата было вывезено около 3000 кубических метров твердых бытовых отходов и около 300 кубических метров жидких бытовых отходов.

На базе Единой дежурно-диспетчерской службы города Екатеринбурга были развернуты Центр мониторинга и принятия решений и региональный центр управления пассажирскими перевозками на период проведения чемпионата мира по футболу FIFA 2018 года в Российской Федерации. На данной площадке представители всех задействованных служб осуществляли управление и оперативный контроль за проведением мероприятий в операционный период.



РОССИЙСКАЯ ФЕДЕРАЦИЯ
ЕКАТЕРИНБУРГСКАЯ ГОРОДСКАЯ ДУМА
СЕДЬМОЙ СОЗЫВ

Пятое заседание

РЕШЕНИЕ № 12

13 ноября 2018 года
г. Екатеринбург

***О назначении на должность председателя Счетной палаты
города Екатеринбурга***

В соответствии с Федеральными законами от 6 октября 2003 года № 131-ФЗ «Об общих принципах организации местного самоуправления в Российской Федерации», от 7 февраля 2011 года № 6-ФЗ «Об общих принципах организации и деятельности контрольно-счетных органов субъектов Российской Федерации и муниципальных образований», Решением Екатеринбургской городской Думы от 24 июня 2014 года № 21/18 «О Счетной палате города Екатеринбурга», руководствуясь статьями 26, 41-1 Устава муниципального образования «город Екатеринбург», **Екатеринбургская городская Дума**

РЕШИЛА:

1. Назначить на должность председателя Счетной палаты города Екатеринбурга Парунина Андрея Анатольевича.
2. Настоящее Решение вступает в силу со дня его подписания.
3. Опубликовать настоящее Решение в «Вестнике Екатеринбургской городской Думы», на официальном сайте Екатеринбургской городской Думы в информационно-телекоммуникационной сети «Интернет» (www.egd.ru).
4. Контроль исполнения настоящего Решения возложить на постоянную комиссию по местному самоуправлению, культурной и информационной политике и связям с общественностью (Вихарев А.А.).

Председатель
Екатеринбургской
городской Думы
14 ноября 2018 года

И.В. Володин



РОССИЙСКАЯ ФЕДЕРАЦИЯ
ЕКАТЕРИНБУРГСКАЯ ГОРОДСКАЯ ДУМА
СЕДЬМОЙ СОЗЫВ

Пятое заседание

РЕШЕНИЕ № 13

13 ноября 2018 года
г. Екатеринбург

О награждении Почетной грамотой и Благодарственным письмом Екатеринбургской городской Думы

В соответствии с Решением Екатеринбургской городской Думы от 13 апреля 2010 года № 16 «Об утверждении Положения «О Почетной грамоте Екатеринбургской городской Думы и Благодарственном письме Екатеринбургской городской Думы» **Екатеринбургская городская Дума**

РЕШИЛА:

1. За многолетний добросовестный труд, высокий профессионализм и в связи с Днем энергетика наградить Почетной грамотой Екатеринбургской городской Думы:

ТОЛКАЧЕВА АЛЕКСАНДРА ВАСИЛЬЕВИЧА – производителя работ ООО «ЭнергоСервис-Турбо»;
РУСИНОВА АЛЕКСАНДРА ВИКТОРОВИЧА – мастера котельного цеха ООО «ЭнергоУралРемонт»;
АКУЛОВА ВИКТОРА ДАРИОНОВИЧА – мастера участка ООО «РТИ-Энерго».

2. За многолетний добросовестный труд, значительный вклад в развитие предприятия и в связи с профессиональным праздником – Днем машиностроителя – наградить Почетной грамотой Екатеринбургской городской Думы:

ЕВСЮКОВУ СВЕТЛАНУ ПЕТРОВНУ – техника-технолога I категории отдела 350 ПАО «Машиностроительный завод имени М.И. Калинина, г. Екатеринбург»;

ИСАКОВА АЛЕКСАНДРА НИКОЛАЕВИЧА – наладчика машин и автоматических линий по производству изделий из пластмасс цеха 78 ПАО «Машиностроительный завод имени М.И. Калинина, г. Екатеринбург»;

КРОХАЛЕВУ НИНУ АЛЕКСАНДРОВНУ – лаборанта спектрального анализа отдела 68 ПАО «Машиностроительный завод имени М.И. Калинина, г. Екатеринбург»;

КУРНИКОВУ НАТАЛЬЮ ИВАНОВНУ – заместителя начальника отдела 59 ПАО «Машиностроительный завод имени М.И. Калинина, г. Екатеринбург»;

МЕФОДИЕВА ВЛАДИМИРА ОЛЕГОВИЧА – инженера-конструктора II категории отдела 89 ПАО «Машиностроительный завод имени М.И. Калинина, г. Екатеринбург»;

ОЗЕРОВУ ТАТЬЯНУ НИКОЛАЕВНУ – специалиста по кадровому делопроизводству отдела 62 ПАО «Машиностроительный завод имени М.И. Калинина, г. Екатеринбург»;

ПЕТРОВУ ЖАННУ ВИКТОРОВНУ – ведущего бухгалтера отдела 70 ПАО «Машиностроительный завод имени М.И. Калинина, г. Екатеринбург».

3. За многолетний добросовестный труд и в связи с профессиональным праздником – Днем энергетика – направить Благодарственное письмо Екатеринбургской городской Думы в адрес:

ЛЕТЯГИНА АНТОНА БОРИСОВИЧА – инженера по подготовке производства ООО «ЭнергоСервис-Турбо»;

ЧИГЛИНЦЕВА АНАТОЛИЯ ПЕТРОВИЧА – электрогазосварщика 5 разряда ООО «ЭнергоУралРемонт»;
ВДОВИЧЕНКО ПАВЛА ВАЛЕРЬЕВИЧА – управляющего ООО «Ур-ЭНЕРГО».

4. За образцовое исполнение служебных обязанностей, достигнутые значительные результаты в служебной деятельности и в связи с 95-летием со дня образования подразделений участковых уполномоченных полиции в системе МВД России наградить Почетной грамотой Екатеринбургской городской Думы:

АРБУЗОВА ВИКТОРА ВАСИЛЬЕВИЧА – капитана полиции, заместителя начальника отдела – начальника отделения участковых уполномоченных полиции отдела участковых уполномоченных полиции и по делам несовершеннолетних отдела полиции № 1 УМВД России по г. Екатеринбург;

ШВЕЦ ЕЛЕНУ ИГОРЕВНУ – майора полиции, старшего участкового уполномоченного полиции отделения участковых уполномоченных полиции отдела участковых уполномоченных полиции и по делам несовершеннолетних отдела полиции № 4 УМВД России по г. Екатеринбург;

РЫБАКОВУ ОЛЬГУ ГЕННАДЬЕВНУ – майора полиции, старшего участкового уполномоченного полиции отделения участковых уполномоченных полиции отдела участковых уполномоченных полиции и по делам несовершеннолетних отдела полиции № 5 УМВД России по г. Екатеринбург;

ГАФАРОВУ ЭЛЬМИРУ РОСТАМОВНУ – майора полиции, старшего участкового уполномоченного полиции отделения участковых уполномоченных полиции отдела участковых уполномоченных полиции и по делам несовершеннолетних отдела полиции № 7 УМВД России по г. Екатеринбург;

САДУЛЛАЕВА ТАРЛАНА САДУЛЛАЕВИЧА – подполковника полиции, старшего участкового уполномоченного полиции отделения участковых уполномоченных полиции отдела участковых уполномоченных полиции и по делам несовершеннолетних отдела полиции № 9 УМВД России по г. Екатеринбург;

ПЕРМИНОВА ДМИТРИЯ АНДРЕЕВИЧА – капитана полиции, участкового уполномоченного полиции отделения участковых уполномоченных полиции отдела участковых уполномоченных полиции и по делам несовершеннолетних отдела полиции № 10 УМВД России по г. Екатеринбург;

РУСТАМОВА АЙДЫНА РУСТАМА ОГЛЫ – майора полиции, участкового уполномоченного полиции отделения участковых уполномоченных полиции отдела участковых уполномоченных полиции и по делам несовершеннолетних отдела полиции № 11 УМВД России по г. Екатеринбург;

МИНГАЗОВА МАРСЕЛЯ МУДАРИСОВИЧА – майора полиции, старшего участкового уполномоченного полиции отделения участковых уполномоченных полиции отдела участковых уполномоченных полиции и по делам несовершеннолетних отдела полиции № 12 УМВД России по г. Екатеринбург;

ПЕТРОВА ИВАНА АЛЕКСАНДРОВИЧА – подполковника полиции, заместителя начальника отдела – начальника отделения участковых уполномоченных полиции отдела участковых уполномоченных полиции и по делам несовершеннолетних отдела полиции № 13 УМВД России по г. Екатеринбург;

БОРОДУЛИНУ АННУ ПАВЛОВНУ – старшего лейтенанта полиции, старшего участкового уполномоченного полиции отделения участковых уполномоченных полиции отдела участковых уполномоченных полиции и по делам несовершеннолетних отдела полиции № 15 УМВД России по г. Екатеринбург;

ГУТОРОВУ ЕВГЕНИЮ ВЛАДИМИРОВНУ – майора полиции, старшего участкового уполномоченного полиции группы по рассмотрению жалоб и обращений граждан отдела участковых уполномоченных полиции и по делам несовершеннолетних УМВД России по г. Екатеринбург;

ИЛЬИНУ ИРИНУ АЛЕКСАНДРОВНУ – подполковника полиции, заместителя начальника отдела участковых уполномоченных полиции и по делам несовершеннолетних УМВД России по г. Екатеринбург.

5. За добросовестное исполнение служебных обязанностей, достигнутые результаты в служебной деятельности и в связи с 95-летием со дня образования подразделений участковых уполномоченных полиции в системе МВД России направить Благодарственное письмо Екатеринбургской городской Думы в адрес:

ПЕШИНА ИГОРЯ НИКОЛАЕВИЧА – майора полиции, старшего участкового уполномоченного полиции отделения участковых уполномоченных полиции отдела участковых уполномоченных полиции и по делам несовершеннолетних отдела полиции № 1 УМВД России по г. Екатеринбург;

ПЕТРОВА АЛЕКСАНДРА ВЛАДИМИРОВИЧА – майора полиции, старшего участкового уполномоченного полиции отделения участковых уполномоченных полиции отдела участковых уполномоченных полиции и по делам несовершеннолетних отдела полиции № 1 УМВД России по г. Екатеринбург;

ГИЛЬВАНОВОЙ ОЛЬГИ ЕВГЕНЬЕВНЫ – старшего лейтенанта полиции, инспектора направления по осуществлению административного надзора отдела участковых уполномоченных полиции и по делам несовершеннолетних отдела полиции № 4 УМВД России по г. Екатеринбург;

ЧЕРНОЙ ЛИИИ ФАРИДОВНЫ – старшего лейтенанта полиции, инспектора отделения участковых уполномоченных полиции отдела участковых уполномоченных полиции и по делам несовершеннолетних отдела полиции № 4 УМВД России по г. Екатеринбург;

ДЕЯНОВА ВЛАДИМИРА ЮРЬЕВИЧА – лейтенанта полиции, участкового уполномоченного полиции отделения участковых уполномоченных полиции отдела участковых уполномоченных полиции и по делам несовершеннолетних отдела полиции № 5 УМВД России по г. Екатеринбург;

ДЖАМБУЛАТОВА ГАМЗАТА КУРБАНОВИЧА – капитана полиции, участкового уполномоченного полиции отделения участковых уполномоченных полиции отдела участковых уполномоченных полиции и по делам несовершеннолетних отдела полиции № 5 УМВД России по г. Екатеринбург;

БАТРАКОВА АЛЕКСАНДРА МИХАЙЛОВИЧА – капитана полиции, старшего участкового уполномоченного полиции отделения участковых уполномоченных полиции отдела участковых уполномоченных полиции и по делам несовершеннолетних отдела полиции № 7 УМВД России по г. Екатеринбург;

ПОЛИТЫКО ОЛЕСИ НИКОЛАЕВНЫ – капитана полиции, старшего участкового уполномоченного полиции отделения участковых уполномоченных полиции отдела участковых уполномоченных полиции и по делам несовершеннолетних отдела полиции № 7 УМВД России по г. Екатеринбург;

НИСКОВСКИХ ЕВГЕНИЯ ВЛАДИМИРОВИЧА – лейтенанта полиции, старшего участкового уполномоченного полиции отделения участковых уполномоченных полиции отдела участковых уполномоченных полиции и по делам несовершеннолетних отдела полиции № 8 УМВД России по г. Екатеринбург;

МАЛЬЧЕНКО ГУЛЬНАЗЫ ИЛЬДАРОВНЫ – капитана полиции, участкового уполномоченного полиции отделения участковых уполномоченных полиции отдела участковых уполномоченных полиции и по делам несовершеннолетних отдела полиции № 8 УМВД России по г. Екатеринбург;

ШУМКОВА КОНСТАНТИНА АЛЕКСАНДРОВИЧА – капитана полиции, участкового уполномоченного полиции отделения участковых уполномоченных полиции отдела участковых уполномоченных полиции и по делам несовершеннолетних отдела полиции № 9 УМВД России по г. Екатеринбург;

ЗОНТОВА АЛЕКСАНДРА МИХАЙЛОВИЧА – майора полиции, участкового уполномоченного полиции отделения участковых уполномоченных полиции отдела участковых уполномоченных полиции и по делам несовершеннолетних отдела полиции № 9 УМВД России по г. Екатеринбург;

СЫЧЕВА ЮРИЯ ВЛАДИМИРОВИЧА – капитана полиции, участкового уполномоченного полиции отделения участковых уполномоченных полиции отдела участковых уполномоченных полиции и по делам несовершеннолетних отдела полиции № 10 УМВД России по г. Екатеринбург;

ГЛИНСКИХ НИКИТЫ НИЯЗОВИЧА – старшего лейтенанта полиции, участкового уполномоченного полиции отделения участковых уполномоченных полиции отдела участковых уполномоченных полиции и по делам несовершеннолетних отдела полиции № 10 УМВД России по г. Екатеринбург;

МАЛЕНЬКИХ ЕКАТЕРИНЫ ИВАНОВНЫ – капитана полиции, участкового уполномоченного полиции отделения участковых уполномоченных полиции отдела участковых уполномоченных полиции и по делам несовершеннолетних отдела полиции № 11 УМВД России по г. Екатеринбург;

ПАКШАЕВА АЛЕКСАНДРА ФЕДОРОВИЧА – капитана полиции, участкового уполномоченного полиции отделения участковых уполномоченных полиции отдела участковых уполномоченных полиции и по делам несовершеннолетних отдела полиции № 11 УМВД России по г. Екатеринбург УМВД России по г. Екатеринбург;

КИМА ВЛАДИМИРА АНАТОЛЬЕВИЧА – капитана полиции, участкового уполномоченного полиции отделения участковых уполномоченных полиции отдела участковых уполномоченных полиции и по делам несовершеннолетних отдела полиции № 12 УМВД России по г. Екатеринбург;

ВАГИНОЙ НАТАЛЬИ ВЛАДИМИРОВНЫ – капитана полиции, участкового уполномоченного полиции отделения участковых уполномоченных полиции отдела участковых уполномоченных полиции и по делам несовершеннолетних отдела полиции № 12 УМВД России по г. Екатеринбург;

МИЧУРОВА АЛЕКСАНДРА ВЛАДИМИРОВИЧА – лейтенанта полиции, участкового уполномоченного полиции отделения участковых уполномоченных полиции отдела участковых уполномоченных полиции и по делам несовершеннолетних отдела полиции № 13 УМВД России по г. Екатеринбург;

УСТЬЯНЦЕВОЙ СНЕЖАНЫ СЕРГЕЕВНЫ – младшего лейтенанта полиции, участкового уполномоченного полиции отделения участковых уполномоченных полиции отдела участковых уполномоченных полиции и по делам несовершеннолетних отдела полиции № 13 УМВД России по г. Екатеринбург;

АБЫШОВА ЭМИЛЯ ГЮЛАГАЕВИЧА – старшего лейтенанта полиции, участкового уполномоченного полиции отделения участковых уполномоченных полиции отдела участковых уполномоченных полиции и по делам несовершеннолетних отдела полиции № 15 УМВД России по г. Екатеринбург;

ИЛЬЯСОВА ДЕНИСА АЛЕКСАНДРОВИЧА – старшего лейтенанта полиции, старшего участкового уполномоченного полиции отделения участковых уполномоченных полиции отдела участковых уполномоченных полиции и по делам несовершеннолетних отдела полиции № 15 УМВД России по г. Екатеринбург;

ПРОЗОРОВА ВАЛЕРИЯ НИКОЛАЕВИЧА – майора полиции, старшего участкового уполномоченного полиции группы по рассмотрению жалоб и обращений граждан отдела участковых уполномоченных полиции и по делам несовершеннолетних УМВД России по г. Екатеринбург;

МЕХОНЦЕВА АНДРЕЯ НИКОЛАЕВИЧА – старшего лейтенанта полиции, участкового уполномоченного полиции группы по рассмотрению жалоб и обращений граждан отдела участковых уполномоченных полиции и по делам несовершеннолетних УМВД России по г. Екатеринбург.

6. Настоящее Решение вступает в силу со дня его подписания.

7. Опубликовать настоящее Решение в «Вестнике Екатеринбургской городской Думы», на официальном сайте Екатеринбургской городской Думы в информационно-телекоммуникационной сети «Интернет» (www.egd.ru).

8. Контроль исполнения настоящего Решения возложить на Заместителя Председателя Екатеринбургской городской Думы (Тестов В.Н.).

Председатель
Екатеринбургской
городской Думы
15 ноября 2018 года

И.В. Володин

ИНФОРМАЦИЯ

В соответствии с Федеральным законом от 6 октября 2003 года № 131-ФЗ «Об общих принципах организации местного самоуправления в Российской Федерации» и Федеральным законом от 9 февраля 2009 года № 8-ФЗ «Об обеспечении доступа к информации о деятельности государственных органов и органов местного самоуправления» органы местного самоуправления обязаны обеспечить возможность каждому гражданину, проживающему на территории муниципального образования, ознакомиться с документами и материалами, непосредственно затрагивающими его права и свободы, если иное не предусмотрено действующим законодательством.

С официальным изданием Екатеринбургской городской Думы «Вестник Екатеринбургской городской Думы» можно ознакомиться в следующих библиотеках города Екатеринбурга:

1. Библиотечный центр «Екатеринбург» (ул. Мамина-Сибиряка, 193).
2. Муниципальное объединение библиотек города Екатеринбурга (ул. Антона Валека, 12).
3. Свердловская областная универсальная научная библиотека им. В.Г. Белинского (ул. Белинского, 15).

Верх-Исетский район

4. Библиотека № 6 им. К.Г. Паустовского (ул. Белореченская, 26).
5. Библиотека № 7 (ул. Фролова, 29).

Железнодорожный район

6. Детская библиотека № 11 (ул. Техническая, 81).
7. Библиотека № 13 им. Н.В. Гоголя (пр. Седова, 30).
8. Библиотека № 14 (ул. Свердлова, 25).
9. Библиотека № 15 (ул. Билимбаевская, 33).

Кировский район

10. Библиотека № 9 (ул. Студенческая, 3).
11. Библиотека № 17 (пр. Ленина, 70).
12. Детская библиотека № 18 (ул. Менделеева, 17).
13. Библиотека № 19 им. А.П. Чехова (ул. Малышева, 128).
14. Детская библиотека № 20 (ул. Новгородцевой, 17).
15. Библиотека № 21 (ул. 40 лет ВЛКСМ, 10).

Ленинский район

16. Библиотека № 1 – Центральная городская библиотека им. А.И. Герцена (ул. Чапаева, 5).
17. Детская библиотека № 3 (ул. Шмидта, 78).
18. Библиотека № 4 (ул. Бардина, 19).
19. Детская библиотека № 5 «Малая Герценка» (ул. Чапаева, 3).
20. Библиотека № 32 им. Ф.М. Решетникова (ул. Предельная, 106).
21. Библиотека № 1 МБУК «Библиотечный центр «Екатеринбург» (ул. Хохрякова, 104).

Октябрьский район

22. Детская библиотека № 22 (пер. Переходный, 2а).
23. Библиотека № 24 (ул. Бажова, 162).
24. Библиотека № 25 (ул. Лагерная, 1).
25. Библиотека № 26 им. В.Г. Короленко (ул. Машинная, 38).

Орджоникидзевский район

26. Библиотека № 28 им. А.М. Горького (ул. Ильича, 20).
27. Детская библиотека № 35 (ул. Кировградская, 9).
28. Библиотека № 36 (пр. Космонавтов, 73а).
29. Детская библиотека № 37 (ул. Баумана, 9).
30. Библиотека № 38 (ул. Ползунова, 28).
31. Библиотека № 40 (ул. Старых Большевиков, 18).
32. Библиотека № 41 (ул. Донбасская, 20).
33. Библиотека № 42 (ул. Шефская, 96).
34. Библиотека № 2 МБУК «Библиотечный центр «Екатеринбург» (пер. Симбирский, 7).

Чкаловский район

35. Библиотека № 23 (пер. Короткий, 12).
36. Библиотека № 27 им. А.Н. Радищева (ул. Чернышевского, 35).
37. Детская библиотека № 29 им. А.П. Гайдара (ул. Грибоедова, 23).
38. Библиотека № 30 (ул. Колхозников, 52).
39. Библиотека № 31 (пер. Ремесленный, 7).
40. Библиотека № 33 (ул. Ушакова, 22).
41. Библиотека № 3 МБУК «Библиотечный центр «Екатеринбург» (ул. Косарева, 7).

«Вестник Екатеринбургской городской Думы» также направляется в администрации районов, высшие учебные заведения, суды, прокуратуру города Екатеринбурга и другие организации города.

Решения Екатеринбургской городской Думы размещаются в информационных базах «Консультант-Плюс», «Гарант» и на официальном сайте Екатеринбургской городской Думы и Председателя Екатеринбургской городской Думы в информационно-телекоммуникационной сети «Интернет» по адресу: www.egd.ru.

Главный редактор:
О.А. Караваева

Ответственный за выпуск:
Е.А. Васильева

Корректор:
М.А. Сидельникова

Верстка:
С.Н. Наймушина

Подписано в печать 22.11.2018
Формат 60×90/8. Усл. п. л. 6,51
Тираж 100 экз. Заказ №
Распространяется бесплатно

Отпечатано в ООО Универсальная Типография «Альфа Принт»
620049, г. Екатеринбург, пер. Автоматики, д. 2ж. Тел.: 8 (800) 300-16-00